

## CIA DE TRANSMISSAO DE ENERGIA ELECTRICA PAULISTA

ISIN: **BRTRPLACNPR1** WKN: **TRPL4**

## Übersicht

14.05.2024 22:07:53

Kurs

25,89 BRL

Differenz  2,58% (0,65)

## Stammdaten

ISIN	BRTRPLACNPR1
Symbol	TRPL4
Börse	Bovespa
Währung	BRL
Branche	Diverse
Wertpapierkategorie	Aktie
Marktkapitalisierung (Mio)	1.555 EUR
Benchmark	IBOVESPA INDEX

## Marktdaten

Geld (Volumen)	25,81 BRL (600)
Brief (Volumen)	25,94 BRL (100)
Eröffnung	25,41 BRL
Hoch	25,90 BRL
Tief	25,39 BRL
Schluss Vortag	25,24 BRL
VWAP	25,696389 BRL
Volumen (Stück)	2.315.000
Gehandelte Stückzahl	59.487.140,00
Trades	8.069
Letztes Volumen	1.200

## Futures und Optionen

Zugehörige Futures	-
Zugehörige Optionen	0




5J



Die Wertentwicklung der Vergangenheit lässt keine verlässlichen Rückschlüsse auf die zukünftige Entwicklung eines Finanzinstruments zu.

Quelle: FactSet

## Aktuellstes Research

Branchen		
Datum	Überschrift	Download
13.05.2024	 Aktienempfehlungen Österreich	
10.05.2024	 Equity Weekly	
29.04.2024	 Aktienempfehlungen Österreich	
26.04.2024	 Equity Weekly	
26.04.2024	 Global Equity Ratings	

## Details

14.05.2024 22:07:53

## Kurs

25,89 BRL

Differenz ▲ 2,58% (0,65)

## Stammdaten

ISIN	BRTRPLACNPR1
Symbol	TRPL4
Börse	Bovespa
Währung	BRL
Branche	Diverse
Wertpapierkategorie	Aktie
Marktkapitalisierung (Mio)	1.555 EUR
Benchmark	IBOVESPA INDEX

## Marktdaten

Geld (Volumen)	25,81 BRL (600)
Brief (Volumen)	25,94 BRL (100)
Eröffnung	25,41 BRL
Hoch	25,90 BRL
Tief	25,39 BRL
Schluss Vortag	25,24 BRL
VWAP	25,696389 BRL
Volumen (Stück)	2.315.000
Gehandelte Stückzahl	59.487.140,00
Trades	8.069
Letztes Volumen	1.200

## Performance und Risiko

	6M	1J	3J
Perf (%)	+5,80%	+5,07%	+2,13%
Perf (abs.)	+1,42	+1,25	+0,54
Beta	0,45	0,50	0,44
Volatilität	27,43	24,70	21,21

5J



Die Wertentwicklung der Vergangenheit lässt keine verlässlichen Rückschlüsse auf die zukünftige Entwicklung eines Finanzinstruments zu.

Quelle: FactSet

## Kursdaten

Ø Kurs 5 Tage   Ø Volumen 5 Tage (Stk.)	25,50 BRL (2.950.040)
Ø Kurs 30 Tage   Ø Volumen 30 Tage (Stk.)	25,70 BRL (3.442.260)
Ø Kurs 100 Tage   Ø Volumen 100 Tage (Stk.)	25,73 BRL (2.643.779)
Ø Kurs 250 Tage   Ø Volumen 250 Tage	24,94 BRL (2.712.582)
Hoch seit 1.1.   Datum	27,56 BRL (21.02.2024)
Tief seit 1.1.   Datum	24,22 BRL (07.03.2024)
52 Wochen Hoch   Datum	27,56 BRL (21.02.2024)
52 Wochen Tief   Datum	21,17 BRL (31.10.2023)

## Alle Börsen für CIA DE TRANSMISSAO DE ENERGIA ELECTRICA PAULISTA

Börse	Datum	Zeit	Kurs	Gehandeltes Volumen	Trades
Bovespa	14.05.2024	22:07	25,89 BRL	59,49	8.069

# Firmenprofil

## Firmenlogo

## Firmenprofil

### Kontakt details

TRAN PAULIST PR

--

----

Telefon-

Fax: -

E-mail: -