

## FORINT / TSCHECHISCHE KRONE (HUF/CZK)

06.05.2024 04:21:17

## Kurs

**0,06411** CZK1 HUF = 0,06411 CZK  
1 CZK = 15,53835 HUF

## Differenz

 -0,05%  
(-0,00)

## Stammdaten

Wechselkurs -  
Börse OTCD FX Premium  
Wertpapierkategorie Währung

## Marktdaten

Eröffnung 0,06406 CZK  
Hoch 0,06416 CZK  
Tief 0,06406 CZK  
Schluss Vortag 0,06414 CZK

## Performance und Risiko

	6M	1J	3J
Perf (%)	-0,03%	+2,46%	-10,46%
Perf (abs.)	+0,00	+0,00	-0,01
Beta	-	-	-
Volatilität	5,48	6,27	8,36

## Futures und Optionen

Zugehörige Futures -  
Zugehörige Optionen -



5J





Die Wertentwicklung der Vergangenheit lässt keine verlässlichen Rückschlüsse auf die zukünftige Entwicklung eines Finanzinstruments zu.

Quelle: FactSet

## Kursdaten

Ø Kurs 5 Tage   Ø Volumen 5 Tage (Stk.)	0,06405 CZK (0)
Ø Kurs 30 Tage   Ø Volumen 30 Tage (Stk.)	0,06412 CZK (0)
Ø Kurs 100 Tage   Ø Volumen 100 Tage (Stk.)	0,06422 CZK (0)
Ø Kurs 250 Tage   Ø Volumen 250 Tage	0,06397 CZK (0)
Hoch seit 1.1.   Datum	0,06539 CZK (14.02.2024)
Tief seit 1.1.   Datum	0,06303 CZK (12.03.2024)
52 Wochen Hoch   Datum	0,06539 CZK (14.02.2024)
52 Wochen Tief   Datum	0,06094 CZK (01.08.2023)

## Aktuellstes Research

Instrument	Märkte		
Datum		Überschrift	Download
02.05.2024		CNB may ease the pace of rate cuts	
02.05.2024		CNB a press conference can be important	
30.04.2024		Inflation down to 3.7% y/y in April	
30.04.2024		Czech economy is recovering	
30.04.2024		Economy revived in the first quarter	