

TELESTE OYJ

ISIN: FI0009007728

WKN: TLT1V

Übersicht

16.07.2024 08:04:46

Kurs
2,63 EURDifferenz  -0,38% (-0,01)

Stammdaten

| | |
|----------------------------|-----------------------|
| ISIN | FI0009007728 |
| Symbol | TLT1V |
| Börse | Frankfurt |
| Währung | EUR |
| Branche | Telekommunikation |
| Wertpapierkategorie | Aktie |
| Marktkapitalisierung (Mio) | 51 EUR |
| Benchmark | OMX-HELSINKI 25 INDEX |

Marktdaten

| | |
|----------------------|----------|
| Geld (Volumen) | - |
| Brief (Volumen) | - |
| Eröffnung | 2,63 EUR |
| Hoch | 2,63 EUR |
| Tief | 2,63 EUR |
| Schluss Vortag | 2,64 EUR |
| VWAP | 2,71 EUR |
| Volumen (Stück) | 0 |
| Gehandelte Stückzahl | 0,00 |
| Trades | 2 |
| Letztes Volumen | 0 |

Futures und Optionen

| | |
|---------------------|---|
| Zugehörige Futures | - |
| Zugehörige Optionen | - |








5J



Die Wertentwicklung der Vergangenheit lässt keine verlässlichen Rückschlüsse auf die zukünftige Entwicklung eines Finanzinstruments zu.

Quelle: FactSet

Aktuellstes Research

| Branchen | Märkte | | |
|----------|--------|--------------|---|
| | | Datum | Überschrift |
| | | | Download |
| | | 15.07.2024 |  Aktienempfehlungen Global  |
| | | 12.07.2024 |  Global Equity Ratings  |
| | | 09.07.2024 |  Aktienempfehlungen Österreich  |
| | | 24.06.2024 |  Aktienempfehlungen Österreich  |
| | | 21.06.2024 |  Global Equity Ratings  |

Details

16.07.2024 08:04:46

Kurs

2,63 EUR

Differenz ▼ -0,38% (-0,01)

Stammdaten

| | |
|----------------------------|-----------------------|
| ISIN | F10009007728 |
| Symbol | TLT1V |
| Börse | Frankfurt |
| Währung | EUR |
| Branche | Telekommunikation |
| Wertpapierkategorie | Aktie |
| Marktkapitalisierung (Mio) | 51 EUR |
| Benchmark | OMX-HELSINKI 25 INDEX |

Marktdaten

| | |
|----------------------|----------|
| Geld (Volumen) | - |
| Brief (Volumen) | - |
| Eröffnung | 2,63 EUR |
| Hoch | 2,63 EUR |
| Tief | 2,63 EUR |
| Schluss Vortag | 2,64 EUR |
| VWAP | 2,71 EUR |
| Volumen (Stück) | 0 |
| Gehandelte Stückzahl | 0,00 |
| Trades | 2 |
| Letztes Volumen | 0 |

Performance und Risiko

| | 6M | 1J | 3J |
|-------------|--------|---------|---------|
| Perf (%) | -1,50% | -24,64% | -56,89% |
| Perf (abs.) | -0,04 | -0,86 | -3,47 |
| Beta | 0,59 | 0,15 | 0,50 |
| Volatilität | 34,18 | 30,09 | 34,60 |

5J



Die Wertentwicklung der Vergangenheit lässt keine verlässlichen Rückschlüsse auf die zukünftige Entwicklung eines Finanzinstruments zu.

Quelle: FactSet

Kursdaten

| | |
|---|-----------------------|
| Ø Kurs 5 Tage Ø Volumen 5 Tage (Stk.) | 2,61 EUR (0) |
| Ø Kurs 30 Tage Ø Volumen 30 Tage (Stk.) | 2,68 EUR (0) |
| Ø Kurs 100 Tage Ø Volumen 100 Tage (Stk.) | 2,81 EUR (0) |
| Ø Kurs 250 Tage Ø Volumen 250 Tage | 2,91 EUR (11) |
| Hoch seit 1.1. Datum | 3,14 EUR (20.05.2024) |
| Tief seit 1.1. Datum | 2,52 EUR (26.02.2024) |
| 52 Wochen Hoch Datum | 3,61 EUR (29.08.2023) |
| 52 Wochen Tief Datum | 2,52 EUR (26.02.2024) |

Alle Börsen für TELESTE OYJ

| Börse | Datum | Zeit | Kurs | Gehandeltes Volumen | Trades |
|-----------------------|------------|-------|----------|---------------------|--------|
| Stuttgart | 16.07.2024 | 10:30 | 2,54 EUR | 0,00 | 5 |
| Nasdaq Helsinki | 16.07.2024 | 18:00 | 2,68 EUR | 0,00 | 7 |
| London Stock Exchange | 29.03.2019 | 17:25 | 5,98 EUR | 0,00 | 2 |
| Frankfurt | 16.07.2024 | 08:04 | 2,63 EUR | 0,00 | 2 |
| Düsseldorf | 16.07.2024 | 08:12 | 2,62 EUR | 0,00 | 3 |
| Berlin | 16.07.2024 | 08:09 | 2,60 EUR | 0,00 | 3 |

Firmenprofil

Firmenlogo

The logo for TELESTE, featuring the word "TELESTE" in a bold, blue, italicized sans-serif font.

Firmenprofil

-

Kontaktdetails

TELESTE

--

Telestenkatu 1 20101 Turku

Telefon+358 2 260 5611

Fax: -

E-mail: -