

## FINNAIR OYJ

ISIN: FI4000567029

WKN: FIA1S

## Übersicht

28.06.2024 08:05:05

Kurs  
2,61 EURDifferenz  1,32% (0,03)

## Stammdaten

ISIN	FI4000567029
Symbol	FIA1S
Börse	Frankfurt
Währung	EUR
Branche	Transport / Verkehrssektor
Wertpapierkategorie	Aktie
Marktkapitalisierung (Mio)	538 EUR
Benchmark	OMX-HELSINKI 25 INDEX

## Marktdaten

Geld (Volumen)	-
Brief (Volumen)	-
Eröffnung	2,61 EUR
Hoch	2,61 EUR
Tief	2,61 EUR
Schluss Vortag	2,576 EUR
VWAP	2,742 EUR
Volumen (Stück)	0
Gehandelte Stückzahl	0,00
Trades	2
Letztes Volumen	0

## Futures und Optionen

Zugehörige Futures	-
Zugehörige Optionen	-











5J



Die Wertentwicklung der Vergangenheit lässt keine verlässlichen Rückschlüsse auf die zukünftige Entwicklung eines Finanzinstruments zu.

Quelle: FactSet

## Aktuellstes Research

Branchen		Märkte	
Datum		Überschrift	Download
28.06.2024		Equity Weekly	
24.06.2024		Aktienempfehlungen Österreich	
21.06.2024		Global Equity Ratings	
21.06.2024		Aktienempfehlungen Global	
14.06.2024		Equity Weekly	

## Details

28.06.2024 08:05:05

## Kurs

2,61 EUR

Differenz ▲ 1,32% (0,03)

## Stammdaten

ISIN	FI4000567029
Symbol	FIA1S
Börse	Frankfurt
Währung	EUR
Branche	Transport / Verkehrssektor
Wertpapierkategorie	Aktie
Marktkapitalisierung (Mio)	538 EUR
Benchmark	OMX-HELSINKI 25 INDEX

## Marktdaten

Geld (Volumen)	-
Brief (Volumen)	-
Eröffnung	2,61 EUR
Hoch	2,61 EUR
Tief	2,61 EUR
Schluss Vortag	2,576 EUR
VWAP	2,742 EUR
Volumen (Stück)	0
Gehandelte Stückzahl	0,00
Trades	2
Letztes Volumen	0

## Performance und Risiko

	6M	1J	3J
Perf (%)	-32,21%	-72,63%	-77,14%
Perf (abs.)	-1,24	-6,93	-8,81
Beta	1,08	0,48	0,87
Volatilität	42,11	81,92	63,46

5J



Die Wertentwicklung der Vergangenheit lässt keine verlässlichen Rückschlüsse auf die zukünftige Entwicklung eines Finanzinstruments zu.

Quelle: FactSet

## Kursdaten

Ø Kurs 5 Tage   Ø Volumen 5 Tage (Stk.)	2,61 EUR (0)
Ø Kurs 30 Tage   Ø Volumen 30 Tage (Stk.)	2,76 EUR (91)
Ø Kurs 100 Tage   Ø Volumen 100 Tage (Stk.)	2,96 EUR (347)
Ø Kurs 250 Tage   Ø Volumen 250 Tage	4,97 EUR (326)
Hoch seit 1.1.   Datum	3,95 EUR (02.01.2024)
Tief seit 1.1.   Datum	2,55 EUR (26.06.2024)
52 Wochen Hoch   Datum	9,80 EUR (12.07.2023)
52 Wochen Tief   Datum	2,55 EUR (26.06.2024)

## Alle Börsen für FINNAIR OYJ

Börse	Datum	Zeit	Kurs	Gehandeltes Volumen	Trades
Tradegate	28.06.2024	22:26	2,632 EUR	0,00	1
Stuttgart	28.06.2024	16:29	2,63 EUR	0,00	7
Nasdaq Helsinki	28.06.2024	18:00	2,6245 EUR	0,41	595
München	28.06.2024	08:03	2,638 EUR	0,00	1
London Stock Exchange European Trade Reporting	28.06.2024	17:25	2,637 EUR	0,00	2
Frankfurt	28.06.2024	08:05	2,61 EUR	0,00	2
FINRA other OTC Issues	23.05.2024	18:39	3,10 USD	0,00	2

Düsseldorf	28.06.2024	08:12	2,604 EUR	0,00	3
Berlin	28.06.2024	08:03	2,61 EUR	0,00	3

## Firmenprofil

### Firmenlogo

The logo for Finnair, featuring the word "FINNAIR" in a bold, italicized, blue sans-serif font.

### Firmenprofil

-

### Kontaktdetails

FINNAIR

--

Tietotie 9 01053 Vantaa

Telefon+358 600 081881

Fax: -

E-mail: -