

OUTOKUMPU OYJ

ISIN: **FI0009002422** WKN: **OUT1V**

Übersicht

25.04.2024 17:29:39

Kurs
3,738 EUR

Differenz  -0,24% (-0,01)

Stammdaten

ISIN	FI0009002422
Symbol	OUT1V
Börse	Nasdaq Helsinki
Währung	EUR
Branche	Industrie
Wertpapierkategorie	Aktie
Marktkapitalisierung (Mio)	1.612 EUR
Benchmark	OMX-HELSINKI 25 INDEX

Marktdaten

Geld (Volumen)	3,739 EUR (2.078)
Brief (Volumen)	3,743 EUR (2.097)
Eröffnung	3,737 EUR
Hoch	3,773 EUR
Tief	3,715 EUR
Schluss Vortag	3,747 EUR
VWAP	3,742492 EUR
Volumen (Stück)	972.005
Gehandelte Stückzahl	3.626.264,44
Trades	1.508
Letztes Volumen	300

Futures und Optionen

Zugehörige Futures	23
Zugehörige Optionen	-








5J



Die Wertentwicklung der Vergangenheit lässt keine verlässlichen Rückschlüsse auf die zukünftige Entwicklung eines Finanzinstruments zu.

Quelle: FactSet

Aktuellstes Research

Branchen		Märkte	
Datum	Überschrift	Download	
19.04.2024	 Equity Weekly		
15.04.2024	 Aktienempfehlungen Österreich		
05.04.2024	 Equity Weekly		
03.04.2024	 Global Equity Ratings		
03.04.2024	 Aktienempfehlungen Global		

Details

25.04.2024 17:29:39

Kurs

3,738 EUR

Differenz 📉 -0,24% (-0,01)

Stammdaten

ISIN	FI0009002422
Symbol	OUT1V
Börse	Nasdaq Helsinki
Währung	EUR
Branche	Industrie
Wertpapierkategorie	Aktie
Marktkapitalisierung (Mio)	1.612 EUR
Benchmark	OMX-HELSINKI 25 INDEX

Marktdaten

Geld (Volumen)	3,739 EUR (2.078)
Brief (Volumen)	3,743 EUR (2.097)
Eröffnung	3,737 EUR
Hoch	3,773 EUR
Tief	3,715 EUR
Schluss Vortag	3,747 EUR
VWAP	3,742492 EUR
Volumen (Stück)	972.005
Gehandelte Stückzahl	3.626.264,44
Trades	1.508
Letztes Volumen	300

Performance und Risiko

	6M	1J	3J
Perf (%)	+0,56%	-22,96%	-31,84%
Perf (abs.)	+0,02	-1,11	-1,75
Beta	1,22	1,03	1,25
Volatilität	32,81	30,43	37,65

5J



Die Wertentwicklung der Vergangenheit lässt keine verlässlichen Rückschlüsse auf die zukünftige Entwicklung eines Finanzinstruments zu.

Quelle: FactSet

Kursdaten

Ø Kurs 5 Tage Ø Volumen 5 Tage (Stk.)	3,769 EUR (1.201.566)
Ø Kurs 30 Tage Ø Volumen 30 Tage (Stk.)	3,919 EUR (1.632.339)
Ø Kurs 100 Tage Ø Volumen 100 Tage (Stk.)	4,076 EUR (1.675.487)
Ø Kurs 250 Tage Ø Volumen 250 Tage	4,330 EUR (1.432.438)
Hoch seit 1.1. Datum	4,481 EUR (02.01.2024)
Tief seit 1.1. Datum	3,701 EUR (17.04.2024)
52 Wochen Hoch Datum	5,694 EUR (14.06.2023)
52 Wochen Tief Datum	3,512 EUR (07.11.2023)

Alle Börsen für OUTOKUMPU OYJ

Börse	Datum	Zeit	Kurs	Gehandeltes Volumen	Trades
Tradegate	25.04.2024	16:03	3,729 EUR	0,00	2
Stuttgart	25.04.2024	14:48	3,75 EUR	0,00	2
Nasdaq Helsinki	25.04.2024	17:29	3,738 EUR	3,63	1.508
München	25.04.2024	08:02	3,764 EUR	0,00	1
London Stock Exchange European Trade Reporting	25.04.2024	17:25	3,724 EUR	0,12	1
Frankfurt	25.04.2024	08:00	3,732 EUR	0,00	1
FINRA other OTC Issues	22.03.2024	18:23	4,33 USD	0,01	1

Düsseldorf	25.04.2024	08:10	3,732 EUR	0,00	1
Berlin	25.04.2024	08:02	3,727 EUR	0,00	1

Firmenprofil

Firmenlogo



Kontaktdetails

OUTOKUMPU OYJ

--

Salmisaarenranta 11 - 00180 Helsinki

Telefon+358-9-421-1

Fax: +

E-mail: corporate.comms@outokumpu.com

Firmenprofil

-

Vorstandsmitglieder

Heikki Malinen	Vorstandsvorsitzender
Johann Steiner	Vorstandsmitglied
Marc-Simon Schaar	Vorstandsmitglied
Martti Sassi	Vorstandsmitglied
Niklas Wass	Vorstandsmitglied
Pia Aaltonen-Forsell	Vorstandsmitglied
Stefan Erdmann	Vorstandsmitglied
Tamara Weinert	Vorstandsmitglied
Thomas Anstots	Vorstandsmitglied

Aufsichtsrat

Kari Alpo Erik Jordan	Aufsichtsratsvorsitzender
Heinz Jörg Fuhrmann	Aufsichtsratsmitglied
Julia Woodhouse	Aufsichtsratsmitglied
Jyrki Mikael Mäki-Kala	Aufsichtsratsmitglied
Kati ter Horst	Aufsichtsratsmitglied
Petter Söderström	Aufsichtsratsmitglied
Pierre Vareille	Aufsichtsratsmitglied
Päivi Luostarinen	Aufsichtsratsmitglied