

KESKO OYJ CLASS B

ISIN: FI0009000202 WKN: KESKOB

Übersicht

16.08.2024 15:34:03

Kurs

18,025 EUR

Differenz  -0,11% (-0,02)

Stammdaten

ISIN	FI0009000202
Symbol	KESKOB
Börse	Nasdaq Helsinki
Währung	EUR
Branche	Handel
Wertpapierkategorie	Aktie
Marktkapitalisierung (Mio)	4.890 EUR
Benchmark	OMX-HELSINKI 25 INDEX

Marktdaten

Geld (Volumen)	18,02 EUR (364)
Brief (Volumen)	18,025 EUR (265)
Eröffnung	18,045 EUR
Hoch	18,07 EUR
Tief	17,935 EUR
Schluss Vortag	18,045 EUR
VWAP	18,008959 EUR
Volumen (Stück)	169.643
Gehandelte Stückzahl	3.052.834,26
Trades	1.271
Letztes Volumen	34

Futures und Optionen

Zugehörige Futures	38
Zugehörige Optionen	-









5J



Die Wertentwicklung der Vergangenheit lässt keine verlässlichen Rückschlüsse auf die zukünftige Entwicklung eines Finanzinstruments zu.

Quelle: FactSet

Aktuellstes Research

Branchen	Märkte		
		Datum	Überschrift
			Download
		12.08.2024	 Global Equity Ratings 
		12.08.2024	 Aktienempfehlungen Global 
		24.07.2024	 Global Equity Ratings 
		24.07.2024	 Aktienempfehlungen Global 
		15.07.2024	 Aktienempfehlungen Global 

Details

16.08.2024 15:34:03

Kurs

18,025 EUR

Differenz ▼ -0,11% (-0,02)

Stammdaten

ISIN	FI0009000202
Symbol	KESKOB
Börse	Nasdaq Helsinki
Währung	EUR
Branche	Handel
Wertpapierkategorie	Aktie
Marktkapitalisierung (Mio)	4.890 EUR
Benchmark	OMX-HELSINKI 25 INDEX

Marktdaten

Geld (Volumen)	18,02 EUR (364)
Brief (Volumen)	18,025 EUR (265)
Eröffnung	18,045 EUR
Hoch	18,07 EUR
Tief	17,935 EUR
Schluss Vortag	18,045 EUR
VWAP	18,008959 EUR
Volumen (Stück)	169.643
Gehandelte Stückzahl	3.052.834,26
Trades	1.271
Letztes Volumen	34

Performance und Risiko

	6M	1J	3J
Perf (%)	+2,67%	+3,50%	-51,23%
Perf (abs.)	+0,47	+0,61	-18,96
Beta	0,95	0,88	0,77
Volatilität	20,86	21,51	26,74

5J



Die Wertentwicklung der Vergangenheit lässt keine verlässlichen Rückschlüsse auf die zukünftige Entwicklung eines Finanzinstruments zu.

Quelle: FactSet

Kursdaten

Ø Kurs 5 Tage Ø Volumen 5 Tage (Stk.)	17,504 EUR (456.270)
Ø Kurs 30 Tage Ø Volumen 30 Tage (Stk.)	16,802 EUR (540.020)
Ø Kurs 100 Tage Ø Volumen 100 Tage (Stk.)	16,707 EUR (604.965)
Ø Kurs 250 Tage Ø Volumen 250 Tage	17,033 EUR (572.409)
Hoch seit 1.1. Datum	19,130 EUR (30.01.2024)
Tief seit 1.1. Datum	15,625 EUR (25.04.2024)
52 Wochen Hoch Datum	19,130 EUR (30.01.2024)
52 Wochen Tief Datum	15,020 EUR (25.10.2023)

Alle Börsen für KESKO OYJ CLASS B

Börse	Datum	Zeit	Kurs	Gehandeltes Volumen	Trades
Tradegate	16.08.2024	14:31	17,97 EUR	0,05	7
Stuttgart	16.08.2024	15:27	18,02 EUR	0,00	9
Nasdaq Helsinki	16.08.2024	15:34	18,025 EUR	3,05	1.271
München	16.08.2024	08:09	18,02 EUR	0,00	1
London Stock Exchange European Trade Reporting	16.08.2024	09:00	18,035 EUR	0,00	1
Hannover	16.08.2024	08:01	18,08 EUR	0,00	1
Frankfurt	16.08.2024	13:07	17,985 EUR	0,00	2

FINRA other OTC Issues	06.08.2024	16:10	18,25 USD	0,01	1
Düsseldorf	16.08.2024	08:10	18,015 EUR	0,00	1
Berlin	16.08.2024	08:09	18,02 EUR	0,00	1

Firmenprofil

Firmenlogo



Kontakt details

KESKO OYJ

--

Työpajankatu 12 - 00580 Helsinki

Telefon+358-10-5311

Fax: +358-9-174-398

E-mail: -

Firmenprofil

-

Vorstandsmitglieder

Jorma Rauhala	Vorstandsvorsitzender
Ari Akseli	Vorstandsmitglied
Jukka Erlund	Vorstandsmitglied
Karoliina Partanen	Vorstandsmitglied
Matti Mettälä	Vorstandsmitglied
Riikka Joukio	Vorstandsmitglied

Aufsichtsrat

Esa Mikael Kiiskinen	Aufsichtsratsvorsitzender
Piia Karhu	Aufsichtsratsmitglied
Timo Olavi Ritakallio	Aufsichtsratsmitglied
Jannica Charlotta E. Fagerholm	Aufsichtsratsmitglied
Jussi Perälä	Aufsichtsratsmitglied
Pauli Jaakola	Aufsichtsratsmitglied
Peter Thor Fagermä	Aufsichtsratsmitglied