

KESKO OYJ CLASS B

ISIN: FI0009000202 WKN: KESKOB

Übersicht

02.05.2024 17:29:57

Kurs

16,02 EUR

Differenz  -0,06% (-0,01)

Stammdaten

ISIN	FI0009000202
Symbol	KESKOB
Börse	Nasdaq Helsinki
Währung	EUR
Branche	Handel
Wertpapierkategorie	Aktie
Marktkapitalisierung (Mio)	4.342 EUR
Benchmark	OMX-HELSINKI 25 INDEX

Marktdaten

Geld (Volumen)	16,04 EUR (565)
Brief (Volumen)	16,05 EUR (263)
Eröffnung	16,02 EUR
Hoch	16,125 EUR
Tief	15,925 EUR
Schluss Vortag	16,03 EUR
VWAP	16,031655 EUR
Volumen (Stück)	644.629
Gehandelte Stückzahl	10.334.626,81
Trades	2.150
Letztes Volumen	167

Futures und Optionen

Zugehörige Futures	35
Zugehörige Optionen	-











5J



Die Wertentwicklung der Vergangenheit lässt keine verlässlichen Rückschlüsse auf die zukünftige Entwicklung eines Finanzinstruments zu.

Quelle: FactSet

Aktuellstes Research

Branchen	Märkte		
		Datum	Überschrift
			Download
		26.04.2024	Global Equity Ratings 
		26.04.2024	Aktienempfehlungen Global 
		03.04.2024	Global Equity Ratings 
		03.04.2024	Aktienempfehlungen Global 
		13.03.2024	Global Equity Ratings 

Details

02.05.2024 17:29:57

Kurs

16,02 EUR

Differenz ▼ -0,06% (-0,01)

Stammdaten

ISIN	FI0009000202
Symbol	KESKOB
Börse	Nasdaq Helsinki
Währung	EUR
Branche	Handel
Wertpapierkategorie	Aktie
Marktkapitalisierung (Mio)	4.342 EUR
Benchmark	OMX-HELSINKI 25 INDEX

Marktdaten

Geld (Volumen)	16,04 EUR (565)
Brief (Volumen)	16,05 EUR (263)
Eröffnung	16,02 EUR
Hoch	16,125 EUR
Tief	15,925 EUR
Schluss Vortag	16,03 EUR
VWAP	16,031655 EUR
Volumen (Stück)	644.629
Gehandelte Stückzahl	10.334.626,81
Trades	2.150
Letztes Volumen	167

Performance und Risiko

	6M	1J	3J
Perf (%)	-1,69%	-13,17%	-36,78%
Perf (abs.)	-0,28	-2,43	-9,32
Beta	0,99	0,85	0,76
Volatilität	23,02	21,60	26,65

5J



Die Wertentwicklung der Vergangenheit lässt keine verlässlichen Rückschlüsse auf die zukünftige Entwicklung eines Finanzinstruments zu.

Quelle: FactSet

Kursdaten

Ø Kurs 5 Tage Ø Volumen 5 Tage (Stk.)	16,07 EUR (531.786)
Ø Kurs 30 Tage Ø Volumen 30 Tage (Stk.)	16,83 EUR (647.219)
Ø Kurs 100 Tage Ø Volumen 100 Tage (Stk.)	17,38 EUR (610.302)
Ø Kurs 250 Tage Ø Volumen 250 Tage	17,38 EUR (563.971)
Hoch seit 1.1. Datum	19,13 EUR (30.01.2024)
Tief seit 1.1. Datum	15,63 EUR (25.04.2024)
52 Wochen Hoch Datum	19,32 EUR (14.06.2023)
52 Wochen Tief Datum	15,02 EUR (25.10.2023)

Alle Börsen für KESKO OYJ CLASS B

Börse	Datum	Zeit	Kurs	Gehandeltes Volumen	Trades
Tradegate	02.05.2024	22:26	16,04 EUR	0,00	3
Stuttgart	02.05.2024	14:55	16,075 EUR	0,00	9
Nasdaq Helsinki	02.05.2024	17:29	16,02 EUR	10,33	2.150
München	02.05.2024	08:10	16,07 EUR	0,00	2
London Stock Exchange European Trade Reporting	02.05.2024	17:25	15,9625 EUR	0,00	2
Hannover	02.05.2024	08:00	15,96 EUR	0,00	3
Frankfurt	02.05.2024	08:18	15,93 EUR	0,00	2

FINRA other OTC Issues	21.03.2024	18:59	18,915 USD	0,01	1
Düsseldorf	02.05.2024	08:10	15,885 EUR	0,00	3
Berlin	02.05.2024	08:10	15,96 EUR	0,00	2

Firmenprofil

Firmenlogo



Kontaktdetails

KESKO OYJ

--

Työpajankatu 12 - 00580 Helsinki

Telefon+358-10-5311

Fax: +358-9-174-398

E-mail: -

Firmenprofil

-

Vorstandsmitglieder

Jorma Rauhala	Vorstandsvorsitzender
Ari Akseli	Vorstandsmitglied
Jukka Erlund	Vorstandsmitglied
Karoliina Partanen	Vorstandsmitglied
Matti Mettälä	Vorstandsmitglied
Riikka Joukio	Vorstandsmitglied

Aufsichtsrat

Esa Mikael Kiiskinen	Aufsichtsratsvorsitzender
Piia Karhu	Aufsichtsratsmitglied
Timo Olavi Ritakallio	Aufsichtsratsmitglied
Jannica Charlotta E. Fagerholm	Aufsichtsratsmitglied
Jussi Perälä	Aufsichtsratsmitglied
Pauli Jaakola	Aufsichtsratsmitglied
Peter Thor Fagermä	Aufsichtsratsmitglied