

## KESKO OYJ CLASS B

ISIN: FI0009000202 WKN: KESKOB

## Übersicht

21.08.2024 09:26:10

## Kurs

17,995 EUR

Differenz  -0,06% (-0,01)

## Stammdaten

ISIN	FI0009000202
Symbol	KESKOB
Börse	Stuttgart
Währung	EUR
Branche	Handel
Wertpapierkategorie	Aktie
Marktkapitalisierung (Mio)	4.878 EUR
Benchmark	OMX-HELSINKI 25 INDEX

## Marktdaten

Geld (Volumen)	17,925 EUR (2.000)
Brief (Volumen)	18,025 EUR (1.000)
Eröffnung	17,77 EUR
Hoch	17,995 EUR
Tief	17,77 EUR
Schluss Vortag	18,005 EUR
VWAP	-
Volumen (Stück)	0
Gehandelte Stückzahl	0,00
Trades	2
Letztes Volumen	0

## Futures und Optionen

Zugehörige Futures	36
Zugehörige Optionen	-











5J



Die Wertentwicklung der Vergangenheit lässt keine verlässlichen Rückschlüsse auf die zukünftige Entwicklung eines Finanzinstruments zu.

Quelle: FactSet

## Aktuellstes Research

Branchen	Märkte		
		<b>Datum</b>	<b>Überschrift</b>
			<b>Download</b>
		12.08.2024	Global Equity Ratings 
		12.08.2024	Aktienempfehlungen Global 
		24.07.2024	Global Equity Ratings 
		24.07.2024	Aktienempfehlungen Global 
		15.07.2024	Aktienempfehlungen Global 

## Details

21.08.2024 09:26:10

## Kurs

17,995 EUR

Differenz ▼ -0,06% (-0,01)

## Stammdaten

ISIN	F10009000202
Symbol	KESKOB
Börse	Stuttgart
Währung	EUR
Branche	Handel
Wertpapierkategorie	Aktie
Marktkapitalisierung (Mio)	4.878 EUR
Benchmark	OMX-HELSINKI 25 INDEX

## Marktdaten

Geld (Volumen)	17,925 EUR (2.000)
Brief (Volumen)	18,025 EUR (1.000)
Eröffnung	17,77 EUR
Hoch	17,995 EUR
Tief	17,77 EUR
Schluss Vortag	18,005 EUR
VWAP	-
Volumen (Stück)	0
Gehandelte Stückzahl	0,00
Trades	2
Letztes Volumen	0

## Performance und Risiko

	6M	1J	3J
Perf (%)	+0,67%	+4,68%	-51,22%
Perf (abs.)	+0,12	+0,81	-18,91
Beta	0,94	0,87	0,77
Volatilität	21,96	21,03	26,26

5J



Die Wertentwicklung der Vergangenheit lässt keine verlässlichen Rückschlüsse auf die zukünftige Entwicklung eines Finanzinstruments zu.

Quelle: FactSet

## Kursdaten

Ø Kurs 5 Tage   Ø Volumen 5 Tage (Stk.)	17,999 EUR (0)
Ø Kurs 30 Tage   Ø Volumen 30 Tage (Stk.)	16,855 EUR (0)
Ø Kurs 100 Tage   Ø Volumen 100 Tage (Stk.)	16,690 EUR (8)
Ø Kurs 250 Tage   Ø Volumen 250 Tage	17,006 EUR (6)
Hoch seit 1.1.   Datum	18,555 EUR (31.01.2024)
Tief seit 1.1.   Datum	15,900 EUR (29.04.2024)
52 Wochen Hoch   Datum	18,555 EUR (31.01.2024)
52 Wochen Tief   Datum	14,895 EUR (26.10.2023)

## Alle Börsen für KESKO OYJ CLASS B

Börse	Datum	Zeit	Kurs	Gehandeltes Volumen	Trades
Tradegate	21.08.2024	11:01	17,90 EUR	0,00	1
Stuttgart	21.08.2024	09:26	17,995 EUR	0,00	2
Nasdaq Helsinki	21.08.2024	12:47	17,93 EUR	0,86	402
München	21.08.2024	08:43	18,04 EUR	0,00	1
London Stock Exchange European Trade Reporting	21.08.2024	09:00	18,0125 EUR	0,00	1
Hannover	21.08.2024	08:01	17,96 EUR	0,00	1
Frankfurt	21.08.2024	08:04	17,92 EUR	0,00	1

FINRA other OTC Issues	06.08.2024	16:10	18,25 USD	0,01	1
Düsseldorf	21.08.2024	08:10	17,93 EUR	0,00	1
Berlin	21.08.2024	08:43	17,93 EUR	0,00	1

# Firmenprofil

## Firmenlogo



## Kontakt details

KESKO OYJ

--

Työpajankatu 12 - 00580 Helsinki

Telefon+358-10-5311

Fax: +358-9-174-398

E-mail: -

## Firmenprofil

-

### Vorstandsmitglieder

Jorma Rauhala	Vorstandsvorsitzender
Ari Akseli	Vorstandsmitglied
Jukka Erlund	Vorstandsmitglied
Karoliina Partanen	Vorstandsmitglied
Matti Mettälä	Vorstandsmitglied
Riikka Joukio	Vorstandsmitglied

### Aufsichtsrat

Esa Mikael Kiiskinen	Aufsichtsratsvorsitzender
Piia Karhu	Aufsichtsratsmitglied
Timo Olavi Ritakallio	Aufsichtsratsmitglied
Jannica Charlotta E. Fagerholm	Aufsichtsratsmitglied
Jussi Perälä	Aufsichtsratsmitglied
Pauli Jaakola	Aufsichtsratsmitglied
Peter Thor Fagermä	Aufsichtsratsmitglied