

GEBERIT AG

ISIN:
CH0030170408
 WKN:
3017040
Übersicht

08.12.2022 14:43:43

Kurs
445,80 CHF

Differenz  **-1,26% (-5,70)**

Stammdaten

ISIN	CH0030170408
Symbol	GEBN
Börse	SIX Swiss Exchange
Währung	CHF
Branche	Industrie
Wertpapierkategorie	Aktie
Marktkapitalisierung (Mio)	15.684 EUR
Benchmark	SWISS MARKET INDEX

Marktdaten

Geld (Volumen)	445,70 CHF (61)
Brief (Volumen)	446,00 CHF (91)
Eröffnung	449,90 CHF
Hoch	452,50 CHF
Tief	444,30 CHF
Schluss Vortag	451,50 CHF
VWAP	447,135983 CHF
Volumen (Stück)	29.194
Gehandelte Stückzahl	13.053.687,90
Trades	1.691
Letztes Volumen	3

Futures und Optionen

Zugehörige Futures	15
Zugehörige Optionen	-









5J



Die Wertentwicklung der Vergangenheit lässt keine verlässlichen Rückschlüsse auf die zukünftige Entwicklung eines Finanzinstruments zu.

Quelle: FactSet

Aktuellstes Research

Instrument	Branchen	Märkte	
Datum		Überschrift	Download
28.11.2022		Global Equity Ratings	
28.11.2022		Aktienempfehlungen Global	
18.11.2022		Global Equity Ratings	
18.11.2022		Aktienempfehlungen Global	
31.10.2022		Aktienempfehlungen Global	

Details

08.12.2022 14:43:43

Kurs

445,80 CHF

Differenz 📉 -1,26% (-5,70)

Stammdaten

ISIN CH0030170408

Symbol GEBN

Börse SIX Swiss Exchange

Währung CHF

Branche Industrie

Wertpapierkategorie Aktie

Marktkapitalisierung 15.684 EUR (Mio)

Benchmark SWISS MARKET INDEX

Marktdaten

Geld (Volumen) 445,70 CHF (61)

Brief (Volumen) 446,00 CHF (91)

Eröffnung 449,90 CHF

Hoch 452,50 CHF

Tief 444,30 CHF

Schluss Vortag 451,50 CHF

VWAP 447,135983 CHF

Volumen (Stück) 29.194

Gehandelte Stückzahl 13.053.687,90

Trades 1.691

Letztes Volumen 3

Performance und Risiko

	6M	1J	3J
Perf (%)	-14,62%	-38,84%	-17,43%
Perf (abs.)	-77,30	-286,70	-95,30
Beta	1,62	1,23	1,03
Volatilität	33,82	30,13	26,07

5J



Die Wertentwicklung der Vergangenheit lässt keine verlässlichen Rückschlüsse auf die zukünftige Entwicklung eines Finanzinstruments zu.

Quelle: FactSet

Kursdaten

Ø Kurs 5 Tage Ø Volumen 5 Tage (Stk.)	457,36 CHF (89.813)
Ø Kurs 30 Tage Ø Volumen 30 Tage (Stk.)	454,07 CHF (121.843)
Ø Kurs 100 Tage Ø Volumen 100 Tage (Stk.)	455,59 CHF (116.692)
Ø Kurs 250 Tage Ø Volumen 250 Tage	526,45 CHF (115.833)
Hoch seit 1.1. Datum	752,20 CHF (04.01.2022)
Tief seit 1.1. Datum	406,50 CHF (28.09.2022)
52 Wochen Hoch Datum	756,60 CHF (30.12.2021)
52 Wochen Tief Datum	406,50 CHF (28.09.2022)

Alle Börsen für GEBERIT AG

Börse	Datum	Zeit	Kurs	Gehandeltes Volumen	Trades
Tradegate	28.06.2019	22:26	412,00 EUR	0,03	6
SIX Swiss Exchange	08.12.2022	14:43	445,80 CHF	13,05	1.691
London Stock Exchange European Trade Reporting	08.12.2022	09:00	451,40 CHF	0,00	1
Hannover	28.06.2019	08:01	407,40 EUR	0,00	2
Frankfurt	28.06.2019	08:03	407,40 EUR	0,00	1
FINRA other OTC Issues	01.12.2022	15:30	486,68 USD	0,02	1
Düsseldorf	28.06.2019	08:10	407,30 EUR	0,00	2

Firmenprofil

Firmenlogo



Kontaktdetails

GEBERIT AG

--

Schachenstrasse 77 - 8645 Rapperswil-Jona

Telefon 41-55-221-69-47

Fax: 41-55-221-67-47

E-mail:

corporate.communications@geberit.com

Firmenprofil

-

Vorstandsmitglieder

Christian Buhl	Vorstandsvorsitzender
Clemens Rapp	Vorstandsmitglied
Martin Baumüller	Vorstandsmitglied
Martin Ziegler	Vorstandsmitglied
Ronald van Triest	Vorstandsmitglied
Tobias Knechtle	Vorstandsmitglied

Aufsichtsrat

Felix R. Ehrat	Verwaltungsratsmitglied
Werner Karlen	Verwaltungsratsmitglied
Bernadette Koch	Verwaltungsratsmitglied
Eunice Zehnder Lai	Verwaltungsratsmitglied
Thomas Werner Bachmann	Verwaltungsratsmitglied
Albert Baehny	Verwaltungsratsvorsitzender