

# MAZDA MOTOR CORP.

ISIN: JP3868400007 WKN: 7261

## Übersicht

18.10.2024 08:08:22

**Kurs**  
6,45 EUR

**Differenz**  0,00% (0,00)

### Stammdaten

ISIN	JP3868400007
Symbol	7261
Börse	Stuttgart
Währung	EUR
Branche	Kraftfahrzeugindustrie
Wertpapierkategorie	Aktie
Marktkapitalisierung (Mio)	4.083 EUR
Benchmark	NIKKEI 225

### Marktdaten

Geld (Volumen)	- (0)
Brief (Volumen)	- (0)
Eröffnung	6,45 EUR
Hoch	6,45 EUR
Tief	6,45 EUR
Schluss Vortag	6,45 EUR
VWAP	-
Volumen (Stück)	0
Gehandelte Stückzahl	0,00
Trades	1
Letztes Volumen	0

### Futures und Optionen

Zugehörige Futures	-
Zugehörige Optionen	-








5J



Die Wertentwicklung der Vergangenheit lässt keine verlässlichen Rückschlüsse auf die zukünftige Entwicklung eines Finanzinstruments zu.

Quelle: FactSet

### Aktuellstes Research

Branchen	Märkte		
		<b>Datum</b>	<b>Überschrift</b>
			<b>Download</b>
		14.10.2024	Aktienempfehlungen Österreich 
		27.09.2024	Global Equity Ratings 
		27.09.2024	Aktienempfehlungen Global 
		23.09.2024	Aktienempfehlungen Österreich 
		11.09.2024	Global Equity Ratings 

# Details

18.10.2024 08:08:22

**Kurs**

6,45 EUR

Differenz ➔ 0,00% (0,00)

**Stammdaten**

ISIN	JP3868400007
Symbol	7261
Börse	Stuttgart
Währung	EUR
Branche	Kraftfahrzeugindustrie
Wertpapierkategorie	Aktie
Marktkapitalisierung (Mio)	4.083 EUR
Benchmark	NIKKEI 225

**Marktdaten**

Geld (Volumen)	- (0)
Brief (Volumen)	- (0)
Eröffnung	6,45 EUR
Hoch	6,45 EUR
Tief	6,45 EUR
Schluss Vortag	6,45 EUR
VWAP	-
Volumen (Stück)	0
Gehandelte Stückzahl	0,00
Trades	1
Letztes Volumen	0

**Performance und Risiko**

	6M	1J	3J
Perf (%)	-37,50%	-36,14%	-18,77%
Perf (abs.)	-3,87	-3,65	-1,49
Beta	1,12	1,09	1,09
Volatilität	45,82	41,45	37,21

5J



Die Wertentwicklung der Vergangenheit lässt keine verlässlichen Rückschlüsse auf die zukünftige Entwicklung eines Finanzinstruments zu.

Quelle: FactSet

**Kursdaten**

Ø Kurs 5 Tage   Ø Volumen 5 Tage (Stk.)	6,48 EUR (260)
Ø Kurs 30 Tage   Ø Volumen 30 Tage (Stk.)	6,72 EUR (65)
Ø Kurs 100 Tage   Ø Volumen 100 Tage (Stk.)	7,73 EUR (78)
Ø Kurs 250 Tage   Ø Volumen 250 Tage	9,23 EUR (49)
Hoch seit 1.1.   Datum	12,06 EUR (08.02.2024)
Tief seit 1.1.   Datum	6,35 EUR (16.10.2024)
52 Wochen Hoch   Datum	12,06 EUR (08.02.2024)
52 Wochen Tief   Datum	6,35 EUR (16.10.2024)

**Arbitrage Ansichten**

Börse <span style="font-size: small;">📍</span>	Datum	Zeit	Kurs	Gehandeltes Volumen	Trades
Tradegate	18.10.2024	22:26	6,588 EUR	0,03	8
Tokyo Stock Exchange	18.10.2024	08:00	1.050,50 JPY	68,77	3.763
Stuttgart	18.10.2024	08:08	6,45 EUR	0,00	1
München	18.10.2024	17:26	6,506 EUR	0,00	2
Hannover	18.10.2024	17:25	6,48 EUR	0,00	4
Hamburg	18.10.2024	17:25	6,482 EUR	0,00	4
Frankfurt	18.10.2024	15:29	6,45 EUR	0,00	5

FINRA other OTC Issues	17.10.2024	15:39	7,075 USD	0,00	4
Düsseldorf	18.10.2024	19:31	6,496 EUR	0,00	7
Berlin	18.10.2024	18:46	6,554 EUR	0,00	7

# Firmenprofil

## Firmenlogo



### Kontakt details

MAZDA MOTOR CORP.

--

3-1, Shinchi, Fuchu-cho, Aki-gun - 730-8670  
Hiroshima

Telefon 082-282-1111

Fax: 082-287-5237

E-mail: -

## Firmenprofil

-

### Vorstandsmitglieder

Akira Marumoto	Vorstandsvorsitzender
Akira Koga	Vorstandsmitglied
Ichiro Hirose	Vorstandsmitglied
Jeffrey H. Guyton	Vorstandsmitglied
Kiyoshi Fujiwara	Vorstandsmitglied
Masahiro Moro	Vorstandsmitglied
Mitsuru Ono	Vorstandsmitglied
Takeshi Mukai	Vorstandsmitglied
Yasuhiro Aoyama	Vorstandsmitglied

### Aufsichtsrat

Kiyotaka Shobuda	Aufsichtsratsvorsitzender
Akira Kitamura	Aufsichtsratsmitglied
Akira Koga	Aufsichtsratsmitglied
Hiroko Shibasaki	Aufsichtsratsmitglied
Ichiro Hirose	Aufsichtsratsmitglied
Ichiro Sakai	Aufsichtsratsmitglied
Kiyoshi Sato	Aufsichtsratsmitglied
Masahiro Moro	Aufsichtsratsmitglied
Masato Sugimori	Aufsichtsratsmitglied
Masatoshi Maruyama	Aufsichtsratsmitglied
Michiko Ogawa	Aufsichtsratsmitglied
Mitsuru Ono	Aufsichtsratsmitglied
Nobuhiko Watabe	Aufsichtsratsmitglied
Takeshi Mukai	Aufsichtsratsmitglied
Yasuhiro Aoyama	Aufsichtsratsmitglied