

DAIKIN INDUSTRIES LTD.

ISIN: JP3481800005 WKN: 6367

Übersicht

10.06.2024 08:05:48

5J

Kurs

134,50 EUR

Differenz  0,82% (1,10)

Stammdaten

ISIN	JP3481800005
Symbol	6367
Börse	München
Währung	EUR
Branche	Bauindustrie
Wertpapierkategorie	Aktie
Marktkapitalisierung (Mio)	39.703 EUR
Benchmark	NIKKEI 225

Marktdaten

Geld (Volumen)	-
Brief (Volumen)	-
Eröffnung	134,50 EUR
Hoch	134,50 EUR
Tief	134,50 EUR
Schluss Vortag	133,40 EUR
VWAP	133,90 EUR
Volumen (Stück)	0
Gehandelte Stückzahl	0,00
Trades	2
Letztes Volumen	0










Futures und Optionen

Zugehörige Futures	-
Zugehörige Optionen	-



Die Wertentwicklung der Vergangenheit lässt keine verlässlichen Rückschlüsse auf die zukünftige Entwicklung eines Finanzinstruments zu.
Quelle: FactSet

Aktuellstes Research

Instrument	Branchen	Märkte	
Datum		Überschrift	Download
29.05.2024		Global Equity Ratings	
29.05.2024		Aktienempfehlungen Global	
26.04.2024		Global Equity Ratings	
26.04.2024		Aktienempfehlungen Global	
03.04.2024		Global Equity Ratings	

Details

10.06.2024 08:05:48

Kurs

134,50 EUR

Differenz ▲ 0,82% (1,10)

Stammdaten

ISIN	JP3481800005
Symbol	6367
Börse	München
Währung	EUR
Branche	Bauindustrie
Wertpapierkategorie	Aktie
Marktkapitalisierung (Mio)	39.703 EUR
Benchmark	NIKKEI 225

Marktdaten

Geld (Volumen)	-
Brief (Volumen)	-
Eröffnung	134,50 EUR
Hoch	134,50 EUR
Tief	134,50 EUR
Schluss Vortag	133,40 EUR
VWAP	133,90 EUR
Volumen (Stück)	0
Gehandelte Stückzahl	0,00
Trades	2
Letztes Volumen	0

Performance und Risiko

	6M	1J	3J
Perf (%)	-0,11%	-31,04%	-10,99%
Perf (abs.)	-0,15	-60,55	-16,60
Beta	0,79	0,98	1,13
Volatilität	25,73	26,18	25,55

5J



Die Wertentwicklung der Vergangenheit lässt keine verlässlichen Rückschlüsse auf die zukünftige Entwicklung eines Finanzinstruments zu.

Quelle: FactSet

Kursdaten

Ø Kurs 5 Tage Ø Volumen 5 Tage (Stk.)	135,04 EUR (0)
Ø Kurs 30 Tage Ø Volumen 30 Tage (Stk.)	138,25 EUR (7)
Ø Kurs 100 Tage Ø Volumen 100 Tage (Stk.)	133,53 EUR (14)
Ø Kurs 250 Tage Ø Volumen 250 Tage	147,57 EUR (16)
Hoch seit 1.1. Datum	154,15 EUR (15.01.2024)
Tief seit 1.1. Datum	117,90 EUR (19.04.2024)
52 Wochen Hoch Datum	196,50 EUR (03.07.2023)
52 Wochen Tief Datum	117,90 EUR (19.04.2024)

Arbitrage Ansichten

Börse	Datum	Zeit	Kurs	Gehandeltes Volumen	Trades
Wiener Börse	10.06.2024	17:32	135,85 EUR	0,00	2
Tradegate	10.06.2024	22:26	135,40 EUR	0,09	29
Tokyo Stock Exchange	10.06.2024	08:00	22.900,00 JPY	147,18	2.177
Stuttgart	10.06.2024	08:17	134,90 EUR	0,00	4
München	10.06.2024	08:05	134,50 EUR	0,00	2
Hannover	10.06.2024	08:00	134,65 EUR	0,00	3
Frankfurt	10.06.2024	08:10	134,45 EUR	0,00	2

FINRA other OTC Issues	10.06.2024	21:05	143,41 USD	0,09	34
Düsseldorf	10.06.2024	19:31	134,30 EUR	0,00	7
Berlin	10.06.2024	08:06	134,50 EUR	0,00	3

Firmenprofil

Firmenlogo



Firmenprofil

-

Kontakt details

DAIKIN INDUSTRIES

--

2-4-12, Nakazaki-Nishi, Kita-ku - 530-8323
Osaka

Telefon 06-6373-4312

Fax: 06-6373-4330

E-mail: -