

SILVER ONE RESOURCES INC

ISIN: CA8280621092 WKN: -

Übersicht

17.09.2024 21:55:14

Kurs
0,2025 USDDifferenz  -5,33% (-0,01)

Stammdaten

ISIN	CA8280621092
Symbol	SVE
Börse	FINRA other OTC Issues
Währung	USD
Branche	Energie / Rohstoffe
Wertpapierkategorie	Aktie
Marktkapitalisierung (Mio)	49 EUR
Benchmark	S&P/TSX 60 INDEX

Marktdaten

Geld (Volumen)	-
Brief (Volumen)	-
Eröffnung	0,218 USD
Hoch	0,218 USD
Tief	0,1981 USD
Schluss Vortag	0,2139 USD
VWAP	0,204527 USD
Volumen (Stück)	138.252
Gehandelte Stückzahl	28.331,32
Trades	42
Letztes Volumen	45.800

Futures und Optionen

Zugehörige Futures	-
Zugehörige Optionen	-







5J



Die Wertentwicklung der Vergangenheit lässt keine verlässlichen Rückschlüsse auf die zukünftige Entwicklung eines Finanzinstruments zu.

Quelle: FactSet

Aktuellstes Research

Branchen			
Datum		Überschrift	Download
11.09.2024		Global Equity Ratings	
11.09.2024		Aktienempfehlungen Global	
09.09.2024		Aktienempfehlungen Österreich	
06.09.2024		Equity Weekly	
05.09.2024		Global Equity Ratings	

Details

17.09.2024 21:55:14

Kurs
0,2025 USDDifferenz  -5,33% (-0,01)

Stammdaten

ISIN	CA8280621092
Symbol	SVE
Börse	FINRA other OTC Issues
Währung	USD
Branche	Energie / Rohstoffe
Wertpapierkategorie	Aktie
Marktkapitalisierung (Mio)	49 EUR
Benchmark	S&P/TSX 60 INDEX

Marktdaten

Geld (Volumen)	-
Brief (Volumen)	-
Eröffnung	0,218 USD
Hoch	0,218 USD
Tief	0,1981 USD
Schluss Vortag	0,2139 USD
VWAP	0,204527 USD
Volumen (Stück)	138.252
Gehandelte Stückzahl	28.331,32
Trades	42
Letztes Volumen	45.800

Performance und Risiko

	6M	1J	3J
Perf (%)	+50,21%	+13,17%	-44,12%
Perf (abs.)	+0,07	+0,02	-0,17
Beta	-	-	-
Volatilität	99,88	89,59	81,47

5J



Die Wertentwicklung der Vergangenheit lässt keine verlässlichen Rückschlüsse auf die zukünftige Entwicklung eines Finanzinstruments zu.

Quelle: FactSet

Kursdaten

Ø Kurs 5 Tage Ø Volumen 5 Tage (Stk.)	0,2079 USD (177.474)
Ø Kurs 30 Tage Ø Volumen 30 Tage (Stk.)	0,1833 USD (202.365)
Ø Kurs 100 Tage Ø Volumen 100 Tage (Stk.)	0,1943 USD (188.275)
Ø Kurs 250 Tage Ø Volumen 250 Tage	0,1675 USD (218.317)
Hoch seit 1.1. Datum	0,2950 USD (08.04.2024)
Tief seit 1.1. Datum	0,1000 USD (15.02.2024)
52 Wochen Hoch Datum	0,2950 USD (08.04.2024)
52 Wochen Tief Datum	0,1000 USD (15.02.2024)

Arbitrage Ansichten

Börse 	Datum	Zeit	Kurs	Gehandeltes Volumen	Trades
Tradegate	17.09.2024	22:26	0,1805 EUR	0,00	3
TSX Venture Exchange	17.09.2024	21:41	0,275 CAD	0,01	10
Stuttgart	17.09.2024	21:24	0,1775 EUR	0,00	7
München	17.09.2024	21:55	0,1805 EUR	0,00	4
London Stock Exchange	08.04.2024	16:14	0,345 CAD	0,01	1
Frankfurt	17.09.2024	08:02	0,173 EUR	0,00	2
FINRA other OTC Issues	17.09.2024	21:55	0,2025 USD	0,03	42

Düsseldorf	17.09.2024	08:11	0,178 EUR	0,00	3
Berlin	17.09.2024	20:48	0,185 EUR	0,00	22

Firmenprofil

Firmenlogo



Firmenprofil

-

Kontaktdetails

SILVER ONE RESOURCES

--

Telefon-

Fax: -

E-mail: -