

EURO STOXX 50

ISIN: **EU0009658145** WKN: -

Übersicht

26.04.2024 17:50:00

Kurs

5.006,85 EUR

Differenz ▲ 1,37% (67,84)

Stammdaten

ISIN EU0009658145

Symbol -

Land Europa

Anzahl der enthaltenen Werte im Index 50

Index-Typ Kursindex

Wertpapierkategorie Index

Marktdaten

Eröffnung 4.950,22 EUR

Hoch 5.017,98 EUR

Tief 4.950,22 EUR

Schluss Vortag 4.939,01 EUR

Volumen (Mio.) 257.998.363

Volumen (Stück) 7.118.702.366

Top 5

Name	Kurs	+ - (%)	Trend
COMPAGNIE ...	75,24	+6,88	▲
KERING S.A...	337,95	+3,25	▲
ASML HOLDI...	858,80	+3,22	▲
SCHNEIDER ...	217,35	+2,81	▲
PROSUS N.V...	31,625	+2,65	▲

Intraday 1W 1M 6M 1J 3J

Flop 5

Name	Kurs	+ - (%)	Trend
BASF SE	48,825	-4,25	▼
MUENCHENER...	413,50	-2,29	▼
BNP PARIBA...	67,01	-1,97	▼
DANONE S.A...	58,30	-1,69	▼
AIRBUS SE	157,06	-0,92	↔

5J



Die Wertentwicklung der Vergangenheit lässt keine verlässlichen Rückschlüsse auf die zukünftige Entwicklung eines Finanzinstruments zu.

Quelle: FactSet

Aktuellstes Research

Märkte		
Datum	Überschrift	Download
26.04.2024	Global Equity Ratings	Download
26.04.2024	Aktienempfehlungen Global	Download
03.04.2024	Global Equity Ratings	Download
03.04.2024	Aktienempfehlungen Global	Download
26.03.2024	Global Strategy 2Q 2024	Download

Intraday 1W 1M 6M 1J 3J

Futures und Optionen

Zugehörige Futures 53

Zugehörige Optionen -

Details

26.04.2024 17:50:00

Kurs

5.006,85 EUR

Differenz ▲ 1,37% (67,84)

Stammdaten

ISIN	EU0009658145
Symbol	-
Land	Europa
Wertpapierkategorie	Index
Anzahl der enthaltenen Werte im Index	50

Marktdaten

Eröffnung	4.950,22 EUR
Hoch	5.017,98 EUR
Tief	4.950,22 EUR
Schluss Vortag	4.939,01 EUR
Volumen (Mio.)	257.998.363
Volumen (Stück)	7.118.702.366

Performance und Risiko

	6M	1J	3J
Perf (%)	+23,66%	+15,18%	+24,54%
Perf (abs.)	+958,24	+659,93	+986,81
Beta	-	-	-
Volatilität	10,32	12,20	17,87






Die Wertentwicklung der Vergangenheit lässt keine verlässlichen Rückschlüsse auf die zukünftige Entwicklung eines Finanzinstruments zu.

Quelle: FactSet

Kursdaten

Ø Kurs 5 Tage Ø Volumen 5 Tage (Stk.)	4.976,31 EUR (289.381.665)
Ø Kurs 30 Tage Ø Volumen 30 Tage (Stk.)	5.002,00 EUR (250.940.725)
Ø Kurs 100 Tage Ø Volumen 100 Tage (Stk.)	4.762,75 EUR (260.471.413)
Ø Kurs 250 Tage Ø Volumen 250 Tage	4.465,82 EUR (262.661.073)
Hoch seit 1.1. Datum	5.121,71 EUR (02.04.2024)
Tief seit 1.1. Datum	4.380,97 EUR (17.01.2024)
52 Wochen Hoch Datum	5.121,71 EUR (02.04.2024)
52 Wochen Tief Datum	3.993,10 EUR (23.10.2023)

Enthaltene Werte

Name  ISIN	Kurs	Diff %  Diff /-	Performance 	Datum Zeit	Gehandelte Stück  Umsatz Geld 
ADIDAS AG DE000A1EWWW0	230,90	1,99% 4,50		26.04.24 17:35:26	370.777 85.009.066,50
ADYEN NV NL0012969182	1.179,60	1,95% 22,60		26.04.24 17:37:30	191.500 226.760.550,00
AIR LIQUIDE SA FR0000120073	185,18	0,85% 1,56		26.04.24 17:35:13	448.998 82.779.759,00
AIRBUS SE NL0000235190	157,06	-0,92% -1,46		26.04.24 17:35:29	1.450.081 226.262.077,00
ALLIANZ SE DE0008404005	265,50	1,07% 2,80		26.04.24 17:39:12	666.862 176.575.441,50
ANHEUSER-BUSCH INBEV SA BE0974293251	56,12	0,11% 0,06		26.04.24 17:35:00	1.175.113 65.716.111,00
ASML HOLDING N.V. NL0010273215	858,80	3,22% 26,80		26.04.24 17:39:59	498.526 426.335.352,00
AXA S.A. FR0000120628	33,85	0,15% 0,05		26.04.24 17:35:06	3.241.106 109.852.044,00
BANCO BILBAO VIZCAYA ARGE... ES0113211835	10,985	4,57% 0,48		26.04.24 17:39:08	13.567.623 147.828.451,76
BANCO SANTANDER SA ES0113900J37	4,8505	2,16% 0,10		26.04.24 17:43:23	41.115.322 199.446.251,80
BASF SE DE000BASF111	48,825	-4,25% -2,17		26.04.24 17:35:17	5.253.527 254.769.161,88
BAYER AG DE000BAY0017	27,40	1,88% 0,51		26.04.24 17:39:04	4.690.278 128.378.761,05
BAYERISCHE MOTOREN WERKE ... DE0005190003	106,40	1,29% 1,35		26.04.24 17:37:19	667.469 70.939.491,80
BNP PARIBAS S.A. FR0000131104	67,01	-1,97% -1,35		26.04.24 17:35:21	3.211.049 215.595.072,00
COMPAGNIE DE SAINT-GOBAIN... FR0000125007	75,24	6,88% 4,84		26.04.24 17:35:20	1.714.163 127.773.288,00
DANONE S.A. FR0000120644	58,30	-1,69% -1,00		26.04.24 17:35:03	1.267.351 73.479.425,00
DEUTSCHE BOERSE AG DE0005810055	182,65	0,66% 1,20		26.04.24 17:35:23	293.627 53.660.281,70
DEUTSCHE POST AG DE0005552004	38,84	2,21% 0,84		26.04.24 17:35:27	2.258.450 87.499.219,31
DEUTSCHE TELEKOM AG DE0005557508	21,85	0,83% 0,18		26.04.24 17:37:15	7.366.732 160.569.122,15
ENEL S.P.A. AZIONI NOM. E... IT0003128367	6,13	1,16% 0,07		26.04.24 17:44:59	28.874.887 176.588.355,00
ENI SPA IT0003132476	15,26	0,04% 0,01		26.04.24 17:44:59	8.427.046 128.885.479,00
ESSILORLUXOTTICA FR0000121667	203,30	0,84% 1,70		26.04.24 17:35:17	333.134 67.290.602,00
FERRARI N.V. NL0011585146	394,50	2,15% 8,30		26.04.24 17:44:59	277.434 108.669.813,00
HERMES INTERNATIONAL SA FR0000052292	2.350,00	2,31% 53,00		26.04.24 17:35:20	50.763 118.151.201,00
IBERDROLA S.A. ACCIONES P... ES0144580Y14	11,61	1,31% 0,15		26.04.24 17:35:26	6.730.718 78.064.307,63

INDUSTRIA DE DISENO TEXTI... ES0148396007	45,34	1,43% 0,64		26.04.24 17:39:35	1.441.592 65.120.064,58
INFINEON TECHNOLOGIES AG DE0006231004	33,03	1,44% 0,47		26.04.24 17:35:07	4.754.203 156.634.079,32
ING GROEP N.V. NL0011821202	14,91	1,47% 0,22		26.04.24 17:35:23	8.028.532 119.261.193,00
INTESA SANPAOLO SPA IT0000072618	3,55	1,34% 0,05		26.04.24 17:44:59	61.369.142 217.432.444,00
KERING S.A. FR0000121485	337,95	3,25% 10,65		26.04.24 17:37:28	348.536 117.532.662,00
KONINKLIJKE AHOLD DELHAIZ... NL0011794037	28,00	0,43% 0,12		26.04.24 17:39:26	1.842.350 51.542.935,00
L'OREAL S.A. FR0000120321	435,65	1,51% 6,50		26.04.24 17:35:15	231.165 100.163.240,00
LVMH MOET HENNESSY LOUIS ... FR0000121014	792,20	1,83% 14,20		26.04.24 17:35:07	230.271 181.630.488,00
MERCEDES-BENZ GROUP AG DE0007100000	74,36	1,56% 1,14		26.04.24 17:37:08	2.632.815 195.487.308,93
MUENCHENER RUECKVERSICHER... DE0008430026	413,50	-2,29% -9,70		26.04.24 17:35:53	353.497 145.772.644,70
NOKIA CORPORATION FI0009000681	3,4295	1,28% 0,04		26.04.24 17:29:50	10.240.428 35.121.333,85
NORDEA BANK ABP FI4000297767	10,925	0,32% 0,04		26.04.24 17:29:40	5.824.422 63.615.832,82
PERNOD RICARD S.A. FR0000120693	142,50	0,71% 1,00		26.04.24 17:36:27	597.060 85.017.709,00
PROSUS N.V. NL0013654783	31,625	2,65% 0,82		26.04.24 17:35:23	3.058.093 96.778.535,00
SAFRAN SA FR0000073272	208,60	0,53% 1,10		26.04.24 17:35:16	680.117 140.418.215,00
SANOFI S.A. FR0000120578	91,23	-0,43% -0,39		26.04.24 17:37:02	1.682.358 152.841.784,00
SAP SE DE0007164600	174,00	2,23% 3,80		26.04.24 17:44:39	1.498.070 260.589.612,38
SCHNEIDER ELECTRIC SE FR0000121972	217,35	2,81% 5,95		26.04.24 17:35:26	845.995 182.934.800,00
SIEMENS AG DE0007236101	177,62	2,26% 3,92		26.04.24 17:37:37	1.090.481 192.593.843,38
STELLANTIS N.V. NL00150001Q9	23,035	0,57% 0,13		26.04.24 17:35:18	3.153.589 72.951.225,00
TOTALENERGIES SE FR0000120271	69,48	2,09% 1,42		26.04.24 17:39:18	4.902.657 338.358.795,00
UNICREDIT SPA IT0005239360	35,48	2,00% 0,70		26.04.24 17:44:59	6.950.356 245.699.790,00
VINCI SA FR0000125486	111,10	0,86% 0,95		26.04.24 17:35:07	995.286 110.483.808,00
VOLKSWAGEN AG VZ DE0007664039	120,10	1,09% 1,30		26.04.24 17:35:19	814.483 97.839.792,30
WOLTERS KLUWER NV NL0000395903	142,90	2,22% 3,10		26.04.24 17:35:02	544.463 77.457.070,00