

EURO STOXX 50

ISIN: **EU0009658145** WKN: -

Übersicht

25.04.2024 17:50:00

Kurs

4.939,01 EUR

Differenz ▼ -1,02% (-50,87)

Stammdaten

ISIN EU0009658145

Symbol -

Land Europa

Anzahl der enthaltenen Werte im Index 50

Index-Typ Kursindex

Wertpapierkategorie Index

Marktdaten

Eröffnung 4.993,35 EUR

Hoch 4.994,41 EUR

Tief 4.900,27 EUR

Schluss Vortag 4.989,88 EUR

Volumen (Mio.) 266.498.239

Volumen (Stück) 8.105.840.294

Top 5

Name	Kurs	+ - (%)	Trend
SANOFI S.A...	91,62	+4,47	▲
INFINEON T...	32,56	+3,60	▲
BNP PARIBA...	68,36	+0,93	▶
KONINKLIJK...	27,88	+0,43	▶
DEUTSCHE B...	181,45	+0,42	▶

Intraday 1W 1M 6M 1J 3J

Flop 5

Name	Kurs	+ - (%)	Trend
ADYEN NV	1.157,00	-18,43	▼
SAP SE	170,20	-3,05	▼
LVMH MOET	778,00	-2,77	▼
...			
PERNOD	141,50	-2,45	▼
RIC...			

5J




Die Wertentwicklung der Vergangenheit lässt keine verlässlichen Rückschlüsse auf die zukünftige Entwicklung eines Finanzinstruments zu.

Quelle: FactSet

Aktuellstes Research

Märkte		
Datum	Überschrift	Download
03.04.2024	Global Equity Ratings	↓
03.04.2024	Aktienempfehlungen Global	↓
26.03.2024	Global Strategy 2Q 2024	↓
26.03.2024	Global Strategy 2Q 2024	↓
13.03.2024	Global Equity Ratings	↓

HERMES INT...	2.297,00	-2,38			
Intraday	1W	1M	6M	1J	3J

Futures und Optionen

Zugehörige Futures	53
Zugehörige Optionen	-

Details

25.04.2024 17:50:00

Kurs

4.939,01 EUR

Differenz ▼ -1,02% (-50,87)

Stammdaten

ISIN	EU0009658145
Symbol	-
Land	Europa
Wertpapierkategorie	Index
Anzahl der enthaltenen Werte im Index	50

Marktdaten

Eröffnung	4.993,35 EUR
Hoch	4.994,41 EUR
Tief	4.900,27 EUR
Schluss Vortag	4.989,88 EUR
Volumen (Mio.)	266.498.239
Volumen (Stück)	8.105.840.294

Performance und Risiko

	6M	1J	3J
Perf (%)	+21,29%	+12,85%	+23,10%
Perf (abs.)	+867,06	+562,56	+927,07
Beta	-	-	-
Volatilität	10,27	12,13	17,86








Die Wertentwicklung der Vergangenheit lässt keine verlässlichen Rückschlüsse auf die zukünftige Entwicklung eines Finanzinstruments zu.

Quelle: FactSet

Kursdaten

Ø Kurs 5 Tage Ø Volumen 5 Tage (Stk.)	4.958,68 EUR (306.768.146)
Ø Kurs 30 Tage Ø Volumen 30 Tage (Stk.)	5.001,28 EUR (269.823.582)
Ø Kurs 100 Tage Ø Volumen 100 Tage (Stk.)	4.757,67 EUR (260.519.565)
Ø Kurs 250 Tage Ø Volumen 250 Tage	4.463,01 EUR (262.572.929)
Hoch seit 1.1. Datum	5.121,71 EUR (02.04.2024)
Tief seit 1.1. Datum	4.380,97 EUR (17.01.2024)
52 Wochen Hoch Datum	5.121,71 EUR (02.04.2024)
52 Wochen Tief Datum	3.993,10 EUR (23.10.2023)

Enthaltene Werte

Name  ISIN	Kurs	Diff %  Diff /-	Performance 	Datum Zeit	Gehandelte Stück  Umsatz Geld 
ADIDAS AG DE000A1EWWW0	226,40	-0,57% -1,30		25.04.24 17:35:09	348.040 78.848.158,10
ADYEN NV NL0012969182	1.157,00	-18,43% -261,40		25.04.24 17:35:18	451.355 541.993.251,00
AIR LIQUIDE SA FR0000120073	183,62	-1,35% -2,52		25.04.24 17:36:10	922.404 168.234.297,00
AIRBUS SE NL0000235190	158,52	-2,28% -3,70		25.04.24 17:35:36	1.103.569 175.074.194,00
ALLIANZ SE DE0008404005	262,70	-1,50% -4,00		25.04.24 17:39:31	1.095.457 288.006.021,30
ANHEUSER-BUSCH INBEV SA BE0974293251	56,06	0,04% 0,02		25.04.24 17:35:04	1.405.502 78.737.684,00
ASML HOLDING N.V. NL0010273215	833,70	-0,13% -1,10		25.04.24 17:38:40	515.076 427.437.317,00
AXA S.A. FR0000120628	33,80	-1,31% -0,45		25.04.24 17:35:02	4.264.207 143.691.003,00
BANCO BILBAO VIZCAYA ARGE... ES0113211835	10,505	-0,43% -0,05		25.04.24 17:39:01	9.156.861 96.556.387,01
BANCO SANTANDER SA ES0113900J37	4,748	-0,66% -0,03		25.04.24 17:39:56	31.220.707 148.844.487,85
BASF SE DE000BASF111	50,99	-0,64% -0,33		25.04.24 17:39:34	4.440.625 226.508.582,01
BAYER AG DE000BAY0017	26,895	-0,28% -0,08		25.04.24 17:35:29	3.533.816 95.717.491,22
BAYERISCHE MOTOREN WERKE ... DE0005190003	105,05	-1,41% -1,50		25.04.24 17:35:07	854.946 89.933.590,40
BNP PARIBAS S.A. FR0000131104	68,36	0,93% 0,63		25.04.24 17:35:29	3.638.561 248.667.969,00
COMPAGNIE DE SAINT-GOBAIN... FR0000125007	70,40	-0,59% -0,42		25.04.24 17:35:12	962.923 67.213.324,00
DANONE S.A. FR0000120644	59,30	-0,77% -0,46		25.04.24 17:35:18	1.376.895 81.425.737,00
DEUTSCHE BOERSE AG DE0005810055	181,45	0,42% 0,75		25.04.24 17:35:05	442.626 80.309.200,95
DEUTSCHE POST AG DE0005552004	38,00	-1,14% -0,44		25.04.24 17:44:29	2.848.846 108.518.099,49
DEUTSCHE TELEKOM AG DE0005557508	21,67	-0,46% -0,10		25.04.24 17:44:59	8.280.649 179.622.919,76
ENEL S.P.A. AZIONI NOM. E... IT0003128367	6,06	-0,46% -0,03		25.04.24 17:44:59	31.086.812 187.887.533,00
ENI SPA IT0003132476	15,254	0,12% 0,02		25.04.24 17:44:59	7.959.773 121.808.176,00
ESSILORLUXOTTICA FR0000121667	201,60	-1,51% -3,10		25.04.24 17:35:15	507.048 102.616.823,00
FERRARI N.V. NL0011585146	386,20	-1,83% -7,20		25.04.24 17:44:59	340.947 132.424.602,00
HERMES INTERNATIONAL SA FR0000052292	2.297,00	-2,38% -56,00		25.04.24 17:35:26	82.620 187.841.191,00
IBERDROLA S.A. ACCIONES P... ES0144580Y14	11,46	-0,61% -0,07		25.04.24 17:35:07	13.020.999 149.642.025,14

INDUSTRIA DE DISENO TEXTI... ES0148396007	44,70	-1,08% -0,49		25.04.24 17:40:47	3.006.151 135.208.959,56
INFINEON TECHNOLOGIES AG DE0006231004	32,56	3,60% 1,13	█	25.04.24 17:40:15	9.818.584 316.177.466,92
ING GROEP N.V. NL0011821202	14,694	0,16% 0,02		25.04.24 17:35:26	8.552.536 125.004.239,00
INTESA SANPAOLO SPA IT0000072618	3,503	-0,40% -0,01		25.04.24 17:44:59	67.188.496 235.893.965,00
KERING S.A. FR0000121485	327,30	0,35% 1,15		25.04.24 17:35:12	358.415 116.664.789,00
KONINKLIJKE AHOLD DELHAIZ... NL0011794037	27,88	0,43% 0,12		25.04.24 17:35:28	1.950.528 54.200.925,00
L'OREAL S.A. FR0000120321	435,75	-1,02% -4,50		25.04.24 17:35:21	190.758 82.702.979,00
LVMH MOET HENNESSY LOUIS ... FR0000121014	778,00	-2,77% -22,20		25.04.24 17:36:47	312.597 242.755.197,00
MERCEDES-BENZ GROUP AG DE0007100000	73,22	-1,08% -0,80		25.04.24 17:36:13	2.689.932 196.930.700,82
MUENCHENER RUECKVERSICHER... DE0008430026	423,20	-1,72% -7,40		25.04.24 17:35:03	320.002 135.592.413,80
NOKIA CORPORATION FI0009000681	3,386	-0,70% -0,02		25.04.24 17:29:32	14.795.284 50.045.438,86
NORDEA BANK ABP FI4000297767	10,89	-0,77% -0,09		25.04.24 17:29:41	7.108.621 77.432.121,12
PERNOD RICARD S.A. FR0000120693	141,50	-2,45% -3,55		25.04.24 17:35:25	649.656 91.807.018,00
PROSUS N.V. NL0013654783	30,81	-1,27% -0,40		25.04.24 17:35:04	2.435.181 75.093.137,00
SAFRAN SA FR0000073272	207,50	-1,28% -2,70		25.04.24 17:35:00	441.603 91.271.617,00
SANOFI S.A. FR0000120578	91,62	4,47% 3,92	█	25.04.24 17:39:32	3.378.063 307.346.339,00
SAP SE DE0007164600	170,20	-3,05% -5,36		25.04.24 17:38:51	2.274.169 388.446.618,58
SCHNEIDER ELECTRIC SE FR0000121972	211,40	-0,59% -1,25		25.04.24 17:35:13	744.725 157.283.406,00
SIEMENS AG DE0007236101	173,70	-0,54% -0,94		25.04.24 17:35:27	1.244.085 216.097.266,02
STELLANTIS N.V. NL00150001Q9	22,905	-1,61% -0,38		25.04.24 17:35:26	2.433.301 56.125.603,00
TOTALENERGIES SE FR0000120271	68,06	0,22% 0,15		25.04.24 17:39:01	2.708.031 183.410.565,00
UNICREDIT SPA IT0005239360	34,785	-0,57% -0,20		25.04.24 17:44:59	5.990.793 208.842.138,00
VINCI SA FR0000125486	110,15	-1,26% -1,40		25.04.24 17:38:32	1.395.040 154.370.330,00
VOLKSWAGEN AG VZ DE0007664039	118,80	-1,08% -1,30		25.04.24 17:40:40	1.084.519 128.800.564,65
WOLTERS KLUWER NV NL0000395903	139,80	-1,24% -1,75		25.04.24 17:36:24	556.749 77.727.467,00