

# EURO STOXX 50

ISIN: **EU0009658145** WKN: -

## Übersicht

23.04.2024 17:50:00

Kurs

**5.008,17** EUR

Differenz ▲ 1,44% (71,32)

### Stammdaten

ISIN EU0009658145

Symbol -

Land Europa

Anzahl der enthaltenen Werte im Index 50

Index-Typ Kursindex

Wertpapierkategorie Index

### Top 5

Name	Kurs	+ - (%)	Trend
SAP SE	174,86	+5,27	<span style="color: green;">▲</span>
MUENCHENER...	435,00	+3,94	<span style="color: green;">▲</span>
PROSUS N.V...	30,89	+3,52	<span style="color: green;">▲</span>
UNICREDIT ...	35,33	+3,52	<span style="color: green;">▲</span>
FERRARI N...	424,49	+3,13	<span style="color: green;">▲</span>

Intraday 1W 1M 6M 1J 3J

### Flop 5

Name	Kurs	+ - (%)	Trend
NOKIA CORP...	3,4105	-1,94	<span style="color: red;">▼</span>
DANONE S.A...	59,60	-0,57	<span style="color: red;">▼</span>
MERCEDES-B...	74,05	-0,19	<span style="color: red;">▼</span>
L'OREAL S....	440,70	-0,07	<span style="color: red;">▼</span>
BASF SE	51,08	-0,06	<span style="color: red;">▼</span>

Intraday 1W 1M 6M 1J 3J



Die Wertentwicklung der Vergangenheit lässt keine verlässlichen Rückschlüsse auf die zukünftige Entwicklung eines Finanzinstruments zu.

Quelle: FactSet

### Aktuellstes Research

Märkte			
Datum		Überschrift	Download
03.04.2024		Global Equity Ratings	<a href="#">Download</a>
03.04.2024		Aktienempfehlungen Global	<a href="#">Download</a>
26.03.2024		Global Strategy 2Q 2024	<a href="#">Download</a>
26.03.2024		Global Strategy 2Q 2024	<a href="#">Download</a>
13.03.2024		Global Equity Ratings	<a href="#">Download</a>

**Nähere Infos zu den Ländern &  
Regionen**

**➤ Märkte nach Region**

# Details

23.04.2024 17:50:00

**Kurs**

**5.008,17** EUR

Differenz ▲ 1,44% (71,32)

**Stammdaten**

ISIN	EU0009658145
Symbol	-
Land	Europa
Wertpapierkategorie	Index
Anzahl der enthaltenen Werte im Index	50

**Marktdaten**

Eröffnung	4.941,29 EUR
Hoch	5.011,10 EUR
Tief	4.941,29 EUR
Schluss Vortag	4.936,85 EUR
Volumen (Mio.)	342.555.136
Volumen (Stück)	7.057.459.984

**Performance und Risiko**

	6M	1J	3J
Perf (%)	+23,96%	+13,65%	+24,84%
Perf (abs.)	+968,41	+601,57	+996,82
Beta	-	-	-
Volatilität	10,18	12,12	17,87






























Die Wertentwicklung der Vergangenheit lässt keine verlässlichen Rückschlüsse auf die zukünftige Entwicklung eines Finanzinstruments zu.

Quelle: FactSet

**Kursdaten**

Ø Kurs 5 Tage   Ø Volumen 5 Tage (Stk.)	4.943,16 EUR (291.813.422)
Ø Kurs 30 Tage   Ø Volumen 30 Tage (Stk.)	5.003,61 EUR (273.046.298)
Ø Kurs 100 Tage   Ø Volumen 100 Tage (Stk.)	4.747,44 EUR (260.960.284)
Ø Kurs 250 Tage   Ø Volumen 250 Tage	4.457,66 EUR (262.473.256)
Hoch seit 1.1.   Datum	5.121,71 EUR (02.04.2024)
Tief seit 1.1.   Datum	4.380,97 EUR (17.01.2024)
52 Wochen Hoch   Datum	5.121,71 EUR (02.04.2024)
52 Wochen Tief   Datum	3.993,10 EUR (23.10.2023)

## Enthaltene Werte

Name  ISIN	Kurs	Diff %  Diff /-	Performance 	Datum Zeit	Gehandelte Stück  Umsatz Geld 
ADIDAS AG DE000A1EWWW0	227,90	1,83% 4,10		23.04.24 17:37:02	429.712 97.449.565,30
ADYEN NV NL0012969182	1.409,60	2,04% 28,20		23.04.24 17:35:37	64.483 90.651.676,00
AIR LIQUIDE SA FR0000120073	190,56	1,43% 2,68		23.04.24 17:35:23	262.163 49.734.656,00
AIRBUS SE NL0000235190	162,72	0,79% 1,28		23.04.24 17:35:22	777.110 126.007.971,00
ALLIANZ SE DE0008404005	270,50	1,42% 3,80		23.04.24 17:44:59	844.070 227.508.124,30
ANHEUSER-BUSCH INBEV SA BE0974293251	55,84	0,25% 0,14		23.04.24 17:35:22	1.115.248 62.304.558,00
ASML HOLDING N.V. NL0010273215	834,30	2,59% 21,10		23.04.24 17:39:46	389.817 323.322.240,00
AXA S.A. FR0000120628	34,92	1,72% 0,59		23.04.24 17:36:11	4.815.277 167.816.078,00
BANCO BILBAO VIZCAYA ARGE... ES0113211835	10,66	2,21% 0,23		23.04.24 17:41:56	10.338.467 109.570.795,23
BANCO SANTANDER SA ES0113900J37	4,7475	1,72% 0,08		23.04.24 17:42:42	117.593.016 554.190.898,72
BASF SE DE000BASF111	51,08	-0,06% -0,03		23.04.24 17:41:35	3.111.817 158.787.768,86
BAYER AG DE000BAY0017	27,345	0,11% 0,03		23.04.24 17:36:35	3.055.329 83.438.428,02
BAYERISCHE MOTOREN WERKE ... DE0005190003	106,45	0,57% 0,60		23.04.24 17:37:41	946.389 100.467.680,80
BNP PARIBAS S.A. FR0000131104	68,05	2,15% 1,43		23.04.24 17:38:22	3.112.172 211.091.047,00
COMPAGNIE DE SAINT-GOBAIN... FR0000125007	70,46	0,09% 0,06		23.04.24 17:38:42	963.067 67.748.861,00
DANONE S.A. FR0000120644	59,60	-0,57% -0,34		23.04.24 17:35:11	1.038.788 62.007.885,00
DEUTSCHE BOERSE AG DE0005810055	188,25	0,21% 0,40		23.04.24 17:35:21	434.555 81.883.828,65
DEUTSCHE POST AG DE0005552004	39,05	1,03% 0,40		23.04.24 17:35:03	2.401.247 93.753.147,51
DEUTSCHE TELEKOM AG DE0005557508	21,75	0,65% 0,14		23.04.24 17:35:30	7.826.694 170.015.830,00
ENEL S.P.A. AZIONI NOM. E... IT0003128367	6,12	1,17% 0,07		23.04.24 17:44:59	38.175.354 233.126.696,00
ENI SPA IT0003132476	15,52	1,17% 0,18		23.04.24 17:44:59	7.356.059 113.649.387,00
ESSILORLUXOTTICA FR0000121667	204,80	0,89% 1,80		23.04.24 17:35:25	454.001 92.728.424,00
FERRARI N.V. NL0011585146	394,80	3,13% 12,00		23.04.24 17:44:59	279.060 109.365.746,00
HERMES INTERNATIONAL SA FR0000052292	2.355,00	1,95% 45,00		23.04.24 17:35:42	36.349 85.321.189,00
IBERDROLA S.A. ACCIONES P... ES0144580Y14	11,54	0,79% 0,09		23.04.24 17:43:07	7.641.730 88.088.486,67

INDUSTRIA DE DISENO TEXTI... ES0148396007	46,03	3,09% 1,38		23.04.24 17:44:26	19.083.663 862.097.470,20
INFINEON TECHNOLOGIES AG DE0006231004	29,805	0,00% 0,00		23.04.24 17:38:11	5.505.302 164.171.670,35
ING GROEP N.V. NL0011821202	15,60	1,55% 0,24		23.04.24 17:36:21	9.637.366 149.970.487,00
INTESA SANPAOLO SPA IT0000072618	3,5195	2,65% 0,09		23.04.24 17:44:59	132.432.227 461.843.678,00
KERING S.A. FR0000121485	350,20	1,13% 3,90		23.04.24 17:35:57	193.053 67.648.799,00
KONINKLIJKE AHOLD DELHAIZ... NL0011794037	27,88	0,98% 0,27		23.04.24 17:38:44	2.898.233 80.850.730,00
L'OREAL S.A. FR0000120321	440,70	-0,07% -0,30		23.04.24 17:35:09	217.578 96.017.555,00
LVMH MOET HENNESSY LOUIS ... FR0000121014	799,60	1,30% 10,30		23.04.24 17:35:24	171.732 136.896.447,00
MERCEDES-BENZ GROUP AG DE0007100000	74,05	-0,19% -0,14		23.04.24 17:41:03	2.305.021 170.435.565,47
MUENCHENER RUECKVERSICHER... DE0008430026	435,00	3,94% 16,50		23.04.24 17:43:11	521.614 224.150.119,50
NOKIA CORPORATION FI0009000681	3,4105	-1,94% -0,07		23.04.24 17:29:50	19.490.515 66.473.327,52
NORDEA BANK ABP FI4000297767	11,26	1,76% 0,20		23.04.24 17:29:35	7.914.307 88.782.006,39
PERNOD RICARD S.A. FR0000120693	145,10	0,03% 0,05		23.04.24 17:35:24	341.887 49.695.424,00
PROSUS N.V. NL0013654783	30,89	3,52% 1,05		23.04.24 17:37:26	4.359.998 135.035.636,00
SAFRAN SA FR0000073272	209,00	1,80% 3,70		23.04.24 17:35:50	496.496 103.217.892,00
SANOFI S.A. FR0000120578	88,85	0,77% 0,68		23.04.24 17:36:46	1.062.952 94.299.094,00
SAP SE DE0007164600	174,86	5,27% 8,76		23.04.24 17:44:42	2.601.142 452.491.808,04
SCHNEIDER ELECTRIC SE FR0000121972	209,15	2,22% 4,55		23.04.24 17:37:17	605.044 125.790.048,00
SIEMENS AG DE0007236101	175,34	0,76% 1,32		23.04.24 17:35:26	1.100.624 192.683.550,74
STELLANTIS N.V. NL00150001Q9	23,305	0,65% 0,15		23.04.24 17:37:54	3.522.239 82.228.996,00
TOTALENERGIES SE FR0000120271	67,91	0,01% 0,01		23.04.24 17:36:35	2.651.398 180.194.916,00
UNICREDIT SPA IT0005239360	35,33	3,52% 1,20		23.04.24 17:44:59	9.070.663 317.185.561,00
VINCI SA FR0000125486	111,50	1,27% 1,40		23.04.24 17:37:39	893.994 99.503.998,00
VOLKSWAGEN AG VZ DE0007664039	121,35	0,04% 0,05		23.04.24 17:35:10	947.265 114.700.821,95
WOLTERS KLUWER NV NL0000395903	142,45	0,78% 1,10		23.04.24 17:35:26	346.328 49.284.899,00