

EURO STOXX 50

ISIN: **EU0009658145** WKN: -

Übersicht

24.05.2024 17:50:00

Kurs

5.035,41 EUR

Differenz ▼ **-0,04% (-2,19)**

Stammdaten

ISIN EU0009658145

Symbol -

Land Europa

Anzahl der enthaltenen Werte im Index 50

Index-Typ Kursindex

Wertpapierkategorie Index

Top 5

Name	Kurs	+ - (%)	Trend
MUENCHENER...	462,10	+1,54	▲
ADYEN NV	1.216,40	+1,52	▲
SCHNEIDER ...	238,20	+1,04	▲
STELLANTIS...	20,55	+0,98	▶
WOLTERS KL...	151,25	+0,97	▶

Intraday 1W 1M 6M 1J 3J

Flop 5

Name	Kurs	+ - (%)	Trend
AIRBUS SE	159,12	-1,34	▼
NOKIA CORP...	3,556	-1,10	▼
PERNOD RIC...	141,00	-0,84	▶
L'OREAL S....	447,35	-0,80	▶
ENEL S.P.A...	6,556	-0,76	▶

Intraday 1W 1M 6M 1J 3J



Die Wertentwicklung der Vergangenheit lässt keine verlässlichen Rückschlüsse auf die zukünftige Entwicklung eines Finanzinstruments zu.

Quelle: FactSet

Aktuellstes Research

Märkte			
Datum		Überschrift	Download
08.05.2024		Marktkommentar	Download
26.04.2024		Global Equity Ratings	Download
26.04.2024		Aktienempfehlungen Global	Download
03.04.2024		Global Equity Ratings	Download
03.04.2024		Aktienempfehlungen Global	Download

**Nähere Infos zu den Ländern &
Regionen**

➤ Märkte nach Region

Details

24.05.2024 17:50:00

Kurs

5.035,41 EUR

Differenz 📉 -0,04% (-2,19)

Stammdaten

ISIN	EU0009658145
Symbol	-
Land	Europa
Wertpapierkategorie	Index
Anzahl der enthaltenen Werte im Index	50

Marktdaten

Eröffnung	5.027,94 EUR
Hoch	5.040,89 EUR
Tief	4.991,70 EUR
Schluss Vortag	5.037,60 EUR
Volumen (Mio.)	187.927.595
Volumen (Stück)	5.039.483.163

Performance und Risiko

	6M	1J	3J
Perf (%)	+15,19%	+18,12%	+24,79%
Perf (abs.)	+664,05	+772,41	+1.000,57
Beta	-	-	-
Volatilität	10,03	12,01	17,73






Die Wertentwicklung der Vergangenheit lässt keine verlässlichen Rückschlüsse auf die zukünftige Entwicklung eines Finanzinstruments zu.

Quelle: FactSet

Kursdaten

Ø Kurs 5 Tage Ø Volumen 5 Tage (Stk.)	5.044,05 EUR (216.010.433)
Ø Kurs 30 Tage Ø Volumen 30 Tage (Stk.)	4.998,48 EUR (273.704.163)
Ø Kurs 100 Tage Ø Volumen 100 Tage (Stk.)	4.857,84 EUR (271.303.262)
Ø Kurs 250 Tage Ø Volumen 250 Tage	4.523,81 EUR (262.871.955)
Hoch seit 1.1. Datum	5.121,71 EUR (02.04.2024)
Tief seit 1.1. Datum	4.380,97 EUR (17.01.2024)
52 Wochen Hoch Datum	5.121,71 EUR (02.04.2024)
52 Wochen Tief Datum	3.993,10 EUR (23.10.2023)

Enthaltene Werte

Name  ISIN	Kurs	Diff %  Diff /-	Performance 	Datum Zeit	Gehandelte Stück  Umsatz Geld 
ADIDAS AG DE000A1EWWW0	223,90	0,45% 1,00		24.05.24 17:35:17	372.335 83.087.325,80
ADYEN NV NL0012969182	1.216,40	1,52% 18,20		24.05.24 17:35:20	63.117 76.191.847,00
AIR LIQUIDE SA FR0000120073	182,24	0,29% 0,52		24.05.24 17:35:19	326.585 59.465.743,00
AIRBUS SE NL0000235190	159,12	-1,34% -2,16		24.05.24 17:35:08	880.872 140.154.905,00
ALLIANZ SE DE0008404005	264,90	0,34% 0,90		24.05.24 17:39:18	595.443 156.840.475,50
ANHEUSER-BUSCH INBEV SA BE0974293251	60,02	0,23% 0,14		24.05.24 17:35:23	920.403 55.240.064,00
ASML HOLDING N.V. NL0010273215	880,50	0,47% 4,10		24.05.24 17:39:51	393.663 343.776.007,00
AXA S.A. FR0000120628	33,60	0,66% 0,22		24.05.24 17:37:23	2.627.576 87.946.505,00
BANCO BILBAO VIZCAYA ARGE... ES0113211835	9,964	-0,71% -0,07		24.05.24 17:35:12	6.650.940 66.260.294,00
BANCO SANTANDER SA ES0113900J37	4,7525	-0,65% -0,03		24.05.24 17:35:08	22.271.300 105.510.090,76
BASF SE DE000BASF111	48,22	-0,45% -0,22		24.05.24 17:36:34	2.226.321 107.160.497,29
BAYER AG DE000BAY0017	27,63	0,16% 0,05		24.05.24 17:43:10	2.748.973 75.363.519,10
BAYERISCHE MOTOREN WERKE ... DE0005190003	92,84	0,13% 0,12		24.05.24 17:35:45	716.120 66.432.354,50
BNP PARIBAS S.A. FR0000131104	67,21	0,18% 0,12		24.05.24 17:37:09	1.333.372 89.263.432,00
COMPAGNIE DE SAINT-GOBAIN... FR0000125007	81,70	0,39% 0,32		24.05.24 17:35:06	719.685 58.654.798,00
DANONE S.A. FR0000120644	59,18	-0,10% -0,06		24.05.24 17:35:13	688.820 40.743.431,00
DEUTSCHE BOERSE AG DE0005810055	184,40	-0,16% -0,30		24.05.24 17:35:00	251.113 46.316.073,30
DEUTSCHE POST AG DE0005552004	38,94	0,83% 0,32		24.05.24 17:35:25	2.001.120 77.881.824,26
DEUTSCHE TELEKOM AG DE0005557508	21,76	-0,05% -0,01		24.05.24 17:35:09	4.982.091 108.275.839,23
ENEL S.P.A. AZIONI NOM. E... IT0003128367	6,556	-0,76% -0,05		24.05.24 17:44:59	20.965.330 137.329.239,00
ENI SPA IT0003132476	14,384	-0,72% -0,10		24.05.24 17:44:59	7.718.593 110.939.592,00
ESSILORLUXOTTICA FR0000121667	208,20	-0,62% -1,30		24.05.24 17:35:12	317.096 66.057.295,00
FERRARI N.V. NL0011585146	384,10	-0,13% -0,50		24.05.24 17:44:59	233.206 89.624.384,00
HERMES INTERNATIONAL SA FR0000052292	2.180,00	-0,37% -8,00		24.05.24 17:35:19	52.372 114.112.534,00
IBERDROLA S.A. ACCIONES P... ES0144580Y14	12,02	-0,78% -0,10		24.05.24 17:35:08	6.776.040 81.354.233,91

INDUSTRIA DE DISENO TEXTI... ES0148396007	44,30	-0,07% -0,03		24.05.24 17:44:13	1.280.619 56.703.351,11
INFINEON TECHNOLOGIES AG DE0006231004	38,01	-0,16% -0,06		24.05.24 17:35:24	2.410.659 91.156.080,70
ING GROEP N.V. NL0011821202	16,352	-0,54% -0,09		24.05.24 17:37:08	5.448.831 88.813.894,00
INTESA SANPAOLO SPA IT0000072618	3,551	0,20% 0,01		24.05.24 17:44:59	56.968.515 200.464.991,00
KERING S.A. FR0000121485	332,45	-0,06% -0,20		24.05.24 17:37:08	180.208 59.893.974,00
KONINKLIJKE AHOLD DELHAIZ... NL0011794037	29,02	-0,31% -0,09		24.05.24 17:35:04	1.767.502 51.068.327,00
L'OREAL S.A. FR0000120321	447,35	-0,80% -3,60		24.05.24 17:35:24	149.378 66.968.781,00
LVMH MOET HENNESSY LOUIS ... FR0000121014	750,00	-0,37% -2,80		24.05.24 17:35:03	248.872 187.005.614,00
MERCEDES-BENZ GROUP AG DE0007100000	66,03	0,49% 0,32		24.05.24 17:42:56	3.457.306 228.043.089,56
MUENCHENER RUECKVERSICHER... DE0008430026	462,10	1,54% 7,00		24.05.24 17:39:53	293.595 134.768.471,70
NOKIA CORPORATION FI0009000681	3,556	-1,10% -0,04		24.05.24 17:29:42	8.095.648 28.778.953,03
NORDEA BANK ABP FI4000297767	11,255	-0,13% -0,02		24.05.24 17:29:52	3.528.349 39.586.420,21
PERNOD RICARD S.A. FR0000120693	141,00	-0,84% -1,20		24.05.24 17:35:21	370.939 52.395.694,00
PROSUS N.V. NL0013654783	34,775	-0,40% -0,14		24.05.24 17:38:35	2.184.834 75.582.840,00
SAFRAN SA FR0000073272	216,50	-0,55% -1,20		24.05.24 17:35:06	284.852 61.648.074,00
SANOFI S.A. FR0000120578	89,52	-0,71% -0,64		24.05.24 17:35:19	911.282 81.689.654,00
SAP SE DE0007164600	180,06	-0,72% -1,30		24.05.24 17:37:45	1.204.046 216.442.349,26
SCHNEIDER ELECTRIC SE FR0000121972	238,20	1,04% 2,45		24.05.24 17:36:10	483.497 114.590.573,00
SIEMENS AG DE0007236101	177,30	0,07% 0,12		24.05.24 17:35:16	805.999 142.487.561,98
STELLANTIS N.V. NL00150001Q9	20,57	0,98% 0,20		24.05.24 17:35:29	1.384.371 28.373.557,00
TOTALENERGIES SE FR0000120271	65,99	0,44% 0,29		24.05.24 17:35:28	2.351.491 154.589.467,00
UNICREDIT SPA IT0005239360	36,21	0,18% 0,07		24.05.24 17:44:59	6.732.405 242.683.138,00
VINCI SA FR0000125486	114,15	-0,44% -0,50		24.05.24 17:37:08	642.840 73.266.092,00
VOLKSWAGEN AG VZ DE0007664039	118,45	0,38% 0,45		24.05.24 17:35:23	660.998 78.307.564,70
WOLTERS KLUWER NV NL0000395903	151,25	0,97% 1,45		24.05.24 17:36:31	335.934 50.673.701,00