

# XEROX HOLDINGS CORP

ISIN: **US98421M1062** WKN: **98421M106**

## Übersicht

27.06.2024 08:00:37

**Kurs**

11,66 EUR

Differenz  0,07% (0,01)

**Stammdaten**

ISIN	US98421M1062
Symbol	XRX
Börse	München
Währung	EUR
Branche	Konsumgüter
Wertpapierkategorie	Aktie
Marktkapitalisierung (Mio)	1.430 EUR
Benchmark	S&P 500

**Marktdaten**

Geld (Volumen)	-
Brief (Volumen)	-
Eröffnung	11,66 EUR
Hoch	11,66 EUR
Tief	11,66 EUR
Schluss Vortag	11,652 EUR
VWAP	15,502 EUR
Volumen (Stück)	0
Gehandelte Stückzahl	0,00
Trades	2
Letztes Volumen	0

**Futures und Optionen**






Zugehörige Futures	-
Zugehörige Optionen	-

5J



Die Wertentwicklung der Vergangenheit lässt keine verlässlichen Rückschlüsse auf die zukünftige Entwicklung eines Finanzinstruments zu.  
Quelle: FactSet

**Aktuellstes Research**

Branchen		Märkte	
Datum		Überschrift	Download
24.06.2024		Aktienempfehlungen Österreich	
21.06.2024		Global Equity Ratings	
21.06.2024		Aktienempfehlungen Global	
14.06.2024		Global Equity Ratings	
14.06.2024		Aktienempfehlungen Global	

## Details

27.06.2024 08:00:37

## Kurs

11,66 EUR

Differenz ▲ 0,07% (0,01)

## Stammdaten

ISIN	US98421M1062
Symbol	XRX
Börse	München
Währung	EUR
Branche	Konsumgüter
Wertpapierkategorie	Aktie
Marktkapitalisierung (Mio)	1.430 EUR
Benchmark	S&P 500

## Marktdaten

Geld (Volumen)	-
Brief (Volumen)	-
Eröffnung	11,66 EUR
Hoch	11,66 EUR
Tief	11,66 EUR
Schluss Vortag	11,652 EUR
VWAP	15,502 EUR
Volumen (Stück)	0
Gehandelte Stückzahl	0,00
Trades	2
Letztes Volumen	0

## Performance und Risiko

	6M	1J	3J
Perf (%)	-31,13%	-10,39%	-40,78%
Perf (abs.)	-5,27	-1,35	-8,03
Beta	1,05	1,07	1,17
Volatilität	42,04	38,83	41,79

5J



Die Wertentwicklung der Vergangenheit lässt keine verlässlichen Rückschlüsse auf die zukünftige Entwicklung eines Finanzinstruments zu.

Quelle: FactSet

## Kursdaten

Ø Kurs 5 Tage   Ø Volumen 5 Tage (Stk.)	12,04 EUR (0)
Ø Kurs 30 Tage   Ø Volumen 30 Tage (Stk.)	12,67 EUR (0)
Ø Kurs 100 Tage   Ø Volumen 100 Tage (Stk.)	14,58 EUR (0)
Ø Kurs 250 Tage   Ø Volumen 250 Tage	14,38 EUR (5)
Hoch seit 1.1.   Datum	17,97 EUR (30.01.2024)
Tief seit 1.1.   Datum	11,65 EUR (26.06.2024)
52 Wochen Hoch   Datum	17,97 EUR (30.01.2024)
52 Wochen Tief   Datum	11,24 EUR (26.10.2023)

## Alle Börsen für XEROX HOLDINGS CORP

Börse	Datum	Zeit	Kurs	Gehandeltes Volumen	Trades
Xetra	25.10.2023	17:35	11,63 EUR	0,00	2
Tradegate	27.06.2024	22:26	11,498 EUR	0,00	3
Stuttgart	27.06.2024	17:40	11,656 EUR	0,00	4
Nasdaq	27.06.2024	22:00	12,30 USD	20,26	17.760
München	27.06.2024	08:00	11,66 EUR	0,00	2
London Stock Exchange	26.06.2024	15:49	12,51 USD	0,00	1
Hannover	27.06.2024	08:01	11,664 EUR	0,00	3

2/4

Frankfurt	27.06.2024	19:55	11,542 EUR	0,01	2
Düsseldorf	27.06.2024	19:30	11,568 EUR	0,00	7
Berlin	27.06.2024	08:08	11,658 EUR	0,00	3

# Firmenprofil

## Firmenlogo



## Kontakt details

XEROX HOLDINGS CORP.

--

Glover Avenue 45 06856 Norwalk, CT

Telefon+1 203 968 3000

Fax: +1 203 968 3218

E-mail: jennifer.horsley@xerox.com

## Firmenprofil

-

### Vorstandsmitglieder

A. Letier	Chairman of Board of Directors
Margarita Paláu Hernández	Member of Board of Directors
Nichelle Maynard-Elliott	Member of Board of Directors
Philip Giordano	Member of Board of Directors
John Visentin	Vorstandsvorsitzender
Jacques-Edouard Gueden	Vorstandsmitglied
Joanne Collins Smee	Vorstandsmitglied
Joseph H. Mancini, Jr.	Vorstandsmitglied
Leanne Cropper	Vorstandsmitglied
Louie Pastor	Vorstandsmitglied
Mary McHugh	Vorstandsmitglied
Mike Feldman	Vorstandsmitglied
Naresh Shanker	Vorstandsmitglied
Nicole Torracco	Vorstandsmitglied
Robert Birkenholz	Vorstandsmitglied
Steve Bandrowczak	Vorstandsmitglied
Suzan Morno-Wade	Vorstandsmitglied
Tracey Koziol	Vorstandsmitglied
Xavier Heiss	Vorstandsmitglied