

## HARBOES BRYGGERI B A/S

ISIN: DK0060014751 WKN: -

## Übersicht

14.06.2024 17:20:00

## Kurs

166,50 DKK

Differenz  -8,52% (-15,50)

## Stammdaten

ISIN	DK0060014751
Symbol	HARB B
Börse	Nasdaq Copenhagen
Währung	DKK
Branche	Konsumgüter
Wertpapierkategorie	Aktie
Marktkapitalisierung (Mio)	120 EUR
Benchmark	OMX COPENHAGEN 20 INDEX (DKK)

## Marktdaten

Geld (Volumen)	167,00 DKK (258)
Brief (Volumen)	168,00 DKK (248)
Eröffnung	182,50 DKK
Hoch	185,50 DKK
Tief	158,50 DKK
Schluss Vortag	182,00 DKK
VWAP	167,8286 DKK
Volumen (Stück)	63.880
Gehandelte Stückzahl	10.720.891,50
Trades	909
Letztes Volumen	-

## Futures und Optionen

Zugehörige Futures	-
Zugehörige Optionen	-







5J



Die Wertentwicklung der Vergangenheit lässt keine verlässlichen Rückschlüsse auf die zukünftige Entwicklung eines Finanzinstruments zu.

Quelle: FactSet

## Aktuellstes Research

Branchen			
Datum		Überschrift	Download
14.06.2024		Global Equity Ratings	
14.06.2024		Aktienempfehlungen Global	
11.06.2024		Aktienempfehlungen Österreich	
29.05.2024		Global Equity Ratings	
29.05.2024		Aktienempfehlungen Global	

## Details

14.06.2024 17:20:00

**Kurs**

166,50 DKK

Differenz 📉 -8,52% (-15,50)

**Stammdaten**

ISIN	DK0060014751
Symbol	HARB B
Börse	Nasdaq Copenhagen
Währung	DKK
Branche	Konsumgüter
Wertpapierkategorie	Aktie
Marktkapitalisierung (Mio)	120 EUR
Benchmark	OMX COPENHAGEN 20 INDEX (DKK)

**Marktdaten**

Geld (Volumen)	167,00 DKK (258)
Brief (Volumen)	168,00 DKK (248)
Eröffnung	182,50 DKK
Hoch	185,50 DKK
Tief	158,50 DKK
Schluss Vortag	182,00 DKK
VWAP	167,8286 DKK
Volumen (Stück)	63.880
Gehandelte Stückzahl	10.720.891,50
Trades	909
Letztes Volumen	-

**Performance und Risiko**

	6M	1J	3J
Perf (%)	+137,86%	+126,22%	+97,27%
Perf (abs.)	+96,50	+92,90	+82,10
Beta	0,00	-0,03	0,13
Volatilität	45,72	37,08	35,86



Die Wertentwicklung der Vergangenheit lässt keine verlässlichen Rückschlüsse auf die zukünftige Entwicklung eines Finanzinstruments zu.

Quelle: FactSet

**Kursdaten**

Ø Kurs 5 Tage   Ø Volumen 5 Tage (Stk.)	178,50 DKK (51.603)
Ø Kurs 30 Tage   Ø Volumen 30 Tage (Stk.)	147,86 DKK (21.985)
Ø Kurs 100 Tage   Ø Volumen 100 Tage (Stk.)	100,69 DKK (13.061)
Ø Kurs 250 Tage   Ø Volumen 250 Tage	80,84 DKK (7.287)
Hoch seit 1.1.   Datum	200,00 DKK (13.06.2024)
Tief seit 1.1.   Datum	65,20 DKK (05.02.2024)
52 Wochen Hoch   Datum	200,00 DKK (13.06.2024)
52 Wochen Tief   Datum	60,00 DKK (17.11.2023)

**Arbitrage Ansichten**

Börse	Datum	Zeit	Kurs	Gehandeltes Volumen	Trades
Nasdaq Copenhagen	14.06.2024	17:20	166,50 DKK	10,72	909
London Stock Exchange	21.05.2018	17:58	88,00 DKK	0,00	1

# Firmenprofil

## Firmenlogo

### Kontaktgegevens

HARBOES BRYGGERI

--

----

Telefon-

Fax: -

E-mail: -

## Firmenprofil

-