


METRO AG INHABER-VORZUGSAKT. O.ST.O.N.

ISIN: **DE000BFB0027** WKN: **BFB002**

Übersicht

21.05.2018 17:59:39	
Kurs	12,17 EUR
Differenz	 -2,64% (-0,33)

Stammdaten	
ISIN	DE000BFB0027
Symbol	B4B3
Börse	London Stock Exchange
Währung	EUR
Branche	Handel
Wertpapierkategorie	Aktie
Marktkapitalisierung (Mio)	1.526 EUR
Benchmark	DAX KURSINDEX




Marktdaten	
Geld (Volumen)	-
Brief (Volumen)	-
Eröffnung	12,17 EUR
Hoch	12,17 EUR
Tief	12,17 EUR
Schluss Vortag	12,50 EUR
VWAP	17,25 EUR
Volumen (Stück)	-
Gehandelte Stückzahl	-
Trades	1
Letztes Volumen	-

Futures und Optionen	
Zugehörige Futures	-
Zugehörige Optionen	-



Die Wertentwicklung der Vergangenheit lässt keine verlässlichen Rückschlüsse auf die zukünftige Entwicklung eines Finanzinstruments zu.
Quelle: FactSet

Aktuellstes Research

Branchen		Märkte	
Datum		Überschrift	Download
15.07.2024		Aktienempfehlungen Global	
12.07.2024		Global Equity Ratings	
21.06.2024		Equity Weekly	
21.06.2024		Global Equity Ratings	
21.06.2024		Aktienempfehlungen Global	

Details

21.05.2018 17:59:39

Kurs
12,17 EUR**Differenz**  -2,64% (-0,33)

Stammdaten

ISIN	DE000BFB0027
Symbol	B4B3
Börse	London Stock Exchange
Währung	EUR
Branche	Handel
Wertpapierkategorie	Aktie
Marktkapitalisierung (Mio)	1.526 EUR
Benchmark	DAX KURSINDEX

Marktdaten

Geld (Volumen)	-
Brief (Volumen)	-
Eröffnung	12,17 EUR
Hoch	12,17 EUR
Tief	12,17 EUR
Schluss Vortag	12,50 EUR
VWAP	17,25 EUR
Volumen (Stück)	-
Gehandelte Stückzahl	-
Trades	1
Letztes Volumen	-

Performance und Risiko

	6M	1J	3J
Perf (%)	-	-	-
Perf (abs.)	-	-	-
Beta	0,53	0,15	0,21
Volatilität	-	-	-

5J

Chart
nicht verfügbar

Die Wertentwicklung der Vergangenheit lässt keine verlässlichen Rückschlüsse auf die zukünftige Entwicklung eines Finanzinstruments zu.

Quelle: FactSet

Kursdaten

Ø Kurs 5 Tage Ø Volumen 5 Tage (Stk.)	- EUR (-)
Ø Kurs 30 Tage Ø Volumen 30 Tage (Stk.)	- EUR (-)
Ø Kurs 100 Tage Ø Volumen 100 Tage (Stk.)	- EUR (-)
Ø Kurs 250 Tage Ø Volumen 250 Tage	- EUR (-)
Hoch seit 1.1. Datum	- EUR (-)
Tief seit 1.1. Datum	- EUR (-)
52 Wochen Hoch Datum	- EUR (-)
52 Wochen Tief Datum	- EUR (-)

Alle Börsen für METRO AG INHABER-VORZUGSAKT. O.ST.O.N.

Börse 	Datum	Zeit	Kurs	Gehandeltes Volumen	Trades
Xetra	16.07.2024	16:59	5,15 EUR	0,00	1
Tradegate	16.07.2024	22:26	5,35 EUR	0,00	1
Stuttgart	16.07.2024	21:45	5,15 EUR	0,00	60
München	16.07.2024	08:00	5,15 EUR	0,00	1
London Stock Exchange	21.05.2018	17:59	12,17 EUR	0,00	1
Hannover	16.07.2024	08:16	5,10 EUR	0,00	3
Hamburg	16.07.2024	08:16	5,10 EUR	0,00	3
Frankfurt	16.07.2024	11:05	5,15 EUR	0,00	2

Düsseldorf	16.07.2024	19:31	5,10 EUR	0,00	7
Berlin	16.07.2024	08:00	5,10 EUR	0,00	3

Firmenprofil

Firmenlogo



Kontaktdetails

METRO AG

--

Metro-Strasse 1 - 40235 Düsseldorf

Telefon+49-211-6886-0

Fax: +

E-mail: -

Firmenprofil

-

Vorstandsmitglieder

Steffen Greubel	Vorstandsvorsitzender
Christiane Giesen	Vorstandsmitglied
Eric Riegger	Vorstandsmitglied
Guillaume Deruyter	Vorstandsmitglied

Aufsichtsrat

Jürgen B. Steinemann	Aufsichtsratsvorsitzender
Edgar Ernst	Aufsichtsratsmitglied
Jana Cejpková	Aufsichtsratsmitglied
Arlind Idrizi	Aufsichtsratsmitglied
Eva-Lotta Sjöstedt	Aufsichtsratsmitglied
Georg Vomhof	Aufsichtsratsmitglied
Gwyneth Burr	Aufsichtsratsmitglied
Heidi Müllenberg	Aufsichtsratsmitglied
Klaus Pollmann	Aufsichtsratsmitglied
Manfred Wirsch	Aufsichtsratsmitglied
Marco Arcelli	Aufsichtsratsmitglied
Marek Spurný	Aufsichtsratsmitglied
Michael Heider	Aufsichtsratsmitglied
Paul Loyo	Aufsichtsratsmitglied
Roman Šilha	Aufsichtsratsmitglied
Sabine Gatz	Aufsichtsratsmitglied
Silke Zimmer	Aufsichtsratsmitglied
Stefan Tieben	Aufsichtsratsmitglied
Udo Höfer	Aufsichtsratsmitglied
Xaver Schiller	Aufsichtsratsmitglied