


METRO AG INHABER-VORZUGSAKT. O.ST.O.N.

ISIN: **DE000BFB0027** WKN: **BFB002**

Übersicht

21.05.2018 17:59:39	
Kurs	12,17 EUR
Differenz	 -2,64% (-0,33)

Stammdaten	
ISIN	DE000BFB0027
Symbol	B4B3
Börse	London Stock Exchange
Währung	EUR
Branche	Handel
Wertpapierkategorie	Aktie
Marktkapitalisierung (Mio)	1.820 EUR
Benchmark	DAX KURSINDEX




Marktdaten	
Geld (Volumen)	-
Brief (Volumen)	-
Eröffnung	12,17 EUR
Hoch	12,17 EUR
Tief	12,17 EUR
Schluss Vortag	12,50 EUR
VWAP	17,25 EUR
Volumen (Stück)	-
Gehandelte Stückzahl	-
Trades	1
Letztes Volumen	-

Futures und Optionen	
Zugehörige Futures	-
Zugehörige Optionen	-



Die Wertentwicklung der Vergangenheit lässt keine verlässlichen Rückschlüsse auf die zukünftige Entwicklung eines Finanzinstruments zu.
Quelle: FactSet

Aktuellstes Research

Branchen		Märkte	
Datum		Überschrift	Download
26.04.2024		Global Equity Ratings	
26.04.2024		Aktienempfehlungen Global	
03.04.2024		Global Equity Ratings	
03.04.2024		Aktienempfehlungen Global	
13.03.2024		Global Equity Ratings	

Details

21.05.2018 17:59:39

Kurs
12,17 EUR

Differenz  -2,64% (-0,33)

Stammdaten

ISIN	DE000BFB0027
Symbol	B4B3
Börse	London Stock Exchange
Währung	EUR
Branche	Handel
Wertpapierkategorie	Aktie
Marktkapitalisierung (Mio)	1.820 EUR
Benchmark	DAX KURSINDEX

Marktdaten

Geld (Volumen)	-
Brief (Volumen)	-
Eröffnung	12,17 EUR
Hoch	12,17 EUR
Tief	12,17 EUR
Schluss Vortag	12,50 EUR
VWAP	17,25 EUR
Volumen (Stück)	-
Gehandelte Stückzahl	-
Trades	1
Letztes Volumen	-

Performance und Risiko

	6M	1J	3J
Perf (%)	-	-	-
Perf (abs.)	-	-	-
Beta	-0,01	0,17	0,21
Volatilität	-	29,75	29,75

5J

Chart
nicht verfügbar

Die Wertentwicklung der Vergangenheit lässt keine verlässlichen Rückschlüsse auf die zukünftige Entwicklung eines Finanzinstruments zu.

Quelle: FactSet

Kursdaten

Ø Kurs 5 Tage Ø Volumen 5 Tage (Stk.)	9,78 EUR (511)
Ø Kurs 30 Tage Ø Volumen 30 Tage (Stk.)	12,70 EUR (85)
Ø Kurs 100 Tage Ø Volumen 100 Tage (Stk.)	15,21 EUR (251)
Ø Kurs 250 Tage Ø Volumen 250 Tage	- EUR (237)
Hoch seit 1.1. Datum	17,69 EUR (05.02.2018)
Tief seit 1.1. Datum	12,10 EUR (16.05.2018)
52 Wochen Hoch Datum	17,69 EUR (05.02.2018)
52 Wochen Tief Datum	12,10 EUR (16.05.2018)

Alle Börsen für METRO AG INHABER-VORZUGSAKT. O.ST.O.N.

Börse 	Datum	Zeit	Kurs	Gehandeltes Volumen	Trades
Xetra	15.05.2024	17:35	5,40 EUR	0,01	5
Tradegate	15.05.2024	22:26	5,55 EUR	0,03	9
Stuttgart	15.05.2024	21:45	5,35 EUR	0,00	58
München	15.05.2024	08:00	5,45 EUR	0,00	1
London Stock Exchange	21.05.2018	17:59	12,17 EUR	0,00	1
Hannover	15.05.2024	08:16	5,40 EUR	0,00	1
Hamburg	15.05.2024	08:16	5,40 EUR	0,00	1
Frankfurt	15.05.2024	09:24	5,35 EUR	0,00	1

Düsseldorf	15.05.2024	19:31	5,30 EUR	0,00	6
Berlin	15.05.2024	08:00	5,40 EUR	0,00	1

Firmenprofil

Firmenlogo



Kontaktdetails

METRO AG

--

Metro-Strasse 1 - 40235 Düsseldorf

Telefon+49-211-6886-0

Fax: +

E-mail: -

Firmenprofil

-

Vorstandsmitglieder

Steffen Greubel	Vorstandsvorsitzender
Christiane Giesen	Vorstandsmitglied
Claude Sarrailh	Vorstandsmitglied
Rafael Gasset	Vorstandsmitglied
Rafael Gasset	Vorstandsmitglied

Aufsichtsrat

Jürgen B. Steinemann	Aufsichtsratsvorsitzender
Edgar Ernst	Aufsichtsratsmitglied
Jana Cejpková	Aufsichtsratsmitglied
Arlind Idrizi	Aufsichtsratsmitglied
Eva-Lotta Sjöstedt	Aufsichtsratsmitglied
Georg Vomhof	Aufsichtsratsmitglied
Gwyneth Burr	Aufsichtsratsmitglied
Heidi Müllenberg	Aufsichtsratsmitglied
Klaus Pollmann	Aufsichtsratsmitglied
Manfred Wirsch	Aufsichtsratsmitglied
Marco Arcelli	Aufsichtsratsmitglied
Marek Spurný	Aufsichtsratsmitglied
Michael Heider	Aufsichtsratsmitglied
Paul Loyo	Aufsichtsratsmitglied
Roman Šilha	Aufsichtsratsmitglied
Sabine Gatz	Aufsichtsratsmitglied
Silke Zimmer	Aufsichtsratsmitglied
Stefan Tieben	Aufsichtsratsmitglied
Udo Höfer	Aufsichtsratsmitglied
Xaver Schiller	Aufsichtsratsmitglied