

ALASKA ENERGY METALS CORP.

ISIN: CA01169F1018 WKN: -

Übersicht

17.05.2024 21:54:54

Kurs

0,116 USD

Differenz  -1,86% (-0,00)

Stammdaten

ISIN	CA01169F1018
Symbol	AEMC
Börse	FINRA other OTC Issues
Währung	USD
Branche	Energie / Rohstoffe
Wertpapierkategorie	Aktie
Marktkapitalisierung (Mio)	9 EUR
Benchmark	S&P/TSX 60 INDEX

Marktdaten

Geld (Volumen)	-
Brief (Volumen)	-
Eröffnung	0,111 USD
Hoch	0,125 USD
Tief	0,1094 USD
Schluss Vortag	0,1182 USD
VWAP	0,113519 USD
Volumen (Stück)	142.357
Gehandelte Stückzahl	16.211,14
Trades	54
Letztes Volumen	310

Futures und Optionen

Zugehörige Futures	-
Zugehörige Optionen	-






5J



Die Wertentwicklung der Vergangenheit lässt keine verlässlichen Rückschlüsse auf die zukünftige Entwicklung eines Finanzinstruments zu.

Quelle: FactSet

Aktuellstes Research

Branchen			
Datum		Überschrift	Download
13.05.2024		Aktienempfehlungen Österreich	
03.05.2024		Equity Weekly	
29.04.2024		Aktienempfehlungen Österreich	
26.04.2024		Equity Weekly	
26.04.2024		Global Equity Ratings	

Details

17.05.2024 21:54:54

Kurs

0,116 USD

Differenz ▼ -1,86% (-0,00)

Stammdaten

ISIN	CA01169F1018
Symbol	AEMC
Börse	FINRA other OTC Issues
Währung	USD
Branche	Energie / Rohstoffe
Wertpapierkategorie	Aktie
Marktkapitalisierung (Mio)	9 EUR
Benchmark	S&P/TSX 60 INDEX

Marktdaten

Geld (Volumen)	-
Brief (Volumen)	-
Eröffnung	0,111 USD
Hoch	0,125 USD
Tief	0,1094 USD
Schluss Vortag	0,1182 USD
VWAP	0,113519 USD
Volumen (Stück)	142.357
Gehandelte Stückzahl	16.211,14
Trades	54
Letztes Volumen	310

Performance und Risiko

	6M	1J	3J
Perf (%)	-72,20%	-	-84,74%
Perf (abs.)	-0,30	-	-0,64
Beta	1,31	-0,11	0,34
Volatilität	90,85	81,95	111,70

5J



Die Wertentwicklung der Vergangenheit lässt keine verlässlichen Rückschlüsse auf die zukünftige Entwicklung eines Finanzinstruments zu.

Quelle: FactSet

Kursdaten

Ø Kurs 5 Tage Ø Volumen 5 Tage (Stk.)	0,113 USD (209.095)
Ø Kurs 30 Tage Ø Volumen 30 Tage (Stk.)	0,136 USD (218.923)
Ø Kurs 100 Tage Ø Volumen 100 Tage (Stk.)	0,233 USD (279.096)
Ø Kurs 250 Tage Ø Volumen 250 Tage	0,303 USD (153.811)
Hoch seit 1.1. Datum	0,394 USD (26.02.2024)
Tief seit 1.1. Datum	0,105 USD (03.05.2024)
52 Wochen Hoch Datum	0,500 USD (13.11.2023)
52 Wochen Tief Datum	0,105 USD (03.05.2024)

Alle Börsen für ALASKA ENERGY METALS CORP.

Börse	Datum	Zeit	Kurs	Gehandeltes Volumen	Trades
Tradegate	17.05.2024	22:26	0,1055 EUR	0,01	6
TSX Venture Exchange	17.05.2024	21:59	0,16 CAD	0,01	16
Stuttgart	17.05.2024	21:59	0,096 EUR	0,00	16
München	17.05.2024	08:06	0,108 EUR	0,00	1
London Stock Exchange	12.03.2024	14:49	0,38 CAD	0,02	1
Frankfurt	17.05.2024	08:00	0,0982 EUR	0,00	2
FINRA other OTC Issues	17.05.2024	21:54	0,116 USD	0,02	54

Firmenprofil

Firmenlogo



Firmenprofil

-

Kontaktdetails

ALASKA ENERGY METALS

--

Burrard St., Suite 1000 355 V6C 2G8
Vancouver

Telefon+1 604-638-3164

Fax: -

E-mail: info@alaskaenergymetals.com