

METRO AG INHABER-VORZUGSAKT. O.ST.O.N.

ISIN: **DE000BFB0027** WKN: **BFB002**

Übersicht

09.08.2024 22:26:35

Kurs
5,35 EUR

Differenz  0,00% (0,00)

Stammdaten

ISIN	DE000BFB0027
Symbol	B4B3
Börse	Tradegate
Währung	EUR
Branche	Handel
Wertpapierkategorie	Aktie
Marktkapitalisierung (Mio)	1.584 EUR
Benchmark	DAX KURSINDEX

Marktdaten

Geld (Volumen)	5,05 EUR (800)
Brief (Volumen)	5,65 EUR (1.600)
Eröffnung	5,45 EUR
Hoch	5,45 EUR
Tief	5,45 EUR
Schluss Vortag	5,35 EUR
VWAP	5,45 EUR
Volumen (Stück)	500
Gehandelte Stückzahl	2.725,00
Trades	1
Letztes Volumen	500

Futures und Optionen

Zugehörige Futures	-
Zugehörige Optionen	-









5J



Die Wertentwicklung der Vergangenheit lässt keine verlässlichen Rückschlüsse auf die zukünftige Entwicklung eines Finanzinstruments zu.

Quelle: FactSet

Aktuellstes Research

Branchen	Märkte		
Datum	Überschrift		Download
24.07.2024	 Global Equity Ratings		
24.07.2024	 Aktienempfehlungen Global		
15.07.2024	 Aktienempfehlungen Global		
12.07.2024	 Global Equity Ratings		
21.06.2024	 Equity Weekly		

Details

09.08.2024 22:26:35

Kurs
5,35 EUR

Differenz ➔ 0,00% (0,00)

Stammdaten

ISIN	DE000BFB0027
Symbol	B4B3
Börse	Tradegate
Währung	EUR
Branche	Handel
Wertpapierkategorie	Aktie
Marktkapitalisierung (Mio)	1.584 EUR
Benchmark	DAX KURSINDEX

Marktdaten

Geld (Volumen)	5,05 EUR (800)
Brief (Volumen)	5,65 EUR (1.600)
Eröffnung	5,45 EUR
Hoch	5,45 EUR
Tief	5,45 EUR
Schluss Vortag	5,35 EUR
VWAP	5,45 EUR
Volumen (Stück)	500
Gehandelte Stückzahl	2.725,00
Trades	1
Letztes Volumen	500

Performance und Risiko

	6M	1J	3J
Perf (%)	-14,17%	-21,01%	-51,77%
Perf (abs.)	-0,90	-1,45	-5,85
Beta	0,00	0,05	0,17
Volatilität	33,63	33,77	31,34

5J



Die Wertentwicklung der Vergangenheit lässt keine verlässlichen Rückschlüsse auf die zukünftige Entwicklung eines Finanzinstruments zu.

Quelle: FactSet

Kursdaten

Ø Kurs 5 Tage Ø Volumen 5 Tage (Stk.)	5,22 EUR (527)
Ø Kurs 30 Tage Ø Volumen 30 Tage (Stk.)	5,25 EUR (659)
Ø Kurs 100 Tage Ø Volumen 100 Tage (Stk.)	5,44 EUR (1.045)
Ø Kurs 250 Tage Ø Volumen 250 Tage	6,15 EUR (1.733)
Hoch seit 1.1. Datum	8,15 EUR (06.02.2024)
Tief seit 1.1. Datum	4,92 EUR (11.07.2024)
52 Wochen Hoch Datum	8,15 EUR (06.02.2024)
52 Wochen Tief Datum	4,92 EUR (11.07.2024)

Arbitrage Ansichten

Börse	Datum	Zeit	Kurs	Gehandeltes Volumen	Trades
Xetra	09.08.2024	09:00	4,92 EUR	0,00	1
Tradegate	09.08.2024	22:26	5,35 EUR	0,00	1
Stuttgart	09.08.2024	21:55	5,05 EUR	0,00	60
München	09.08.2024	08:02	5,20 EUR	0,00	1
London Stock Exchange	21.05.2018	17:59	12,17 EUR	0,00	1
Hannover	09.08.2024	08:16	5,05 EUR	0,00	3
Hamburg	09.08.2024	08:16	5,05 EUR	0,00	3
Frankfurt	09.08.2024	09:22	4,92 EUR	0,00	2

Düsseldorf	09.08.2024	19:31	5,00 EUR	0,00	6
Berlin	09.08.2024	08:02	5,05 EUR	0,00	3

Firmenprofil

Firmenlogo



Kontaktdetails

METRO AG

--

Metro-Strasse 1 - 40235 Düsseldorf

Telefon+49-211-6886-0

Fax: +

E-mail: -

Firmenprofil

-

Vorstandsmitglieder

Steffen Greubel	Vorstandsvorsitzender
Christiane Giesen	Vorstandsmitglied
Eric Riegger	Vorstandsmitglied
Guillaume Deruyter	Vorstandsmitglied

Aufsichtsrat

Jürgen B. Steinemann	Aufsichtsratsvorsitzender
Edgar Ernst	Aufsichtsratsmitglied
Jana Cejpková	Aufsichtsratsmitglied
Arlind Idrizi	Aufsichtsratsmitglied
Eva-Lotta Sjöstedt	Aufsichtsratsmitglied
Georg Vomhof	Aufsichtsratsmitglied
Gwyneth Burr	Aufsichtsratsmitglied
Heidi Müllenberg	Aufsichtsratsmitglied
Klaus Pollmann	Aufsichtsratsmitglied
Manfred Wirsch	Aufsichtsratsmitglied
Marco Arcelli	Aufsichtsratsmitglied
Marek Spurný	Aufsichtsratsmitglied
Michael Heider	Aufsichtsratsmitglied
Paul Loyo	Aufsichtsratsmitglied
Roman Šilha	Aufsichtsratsmitglied
Sabine Gatz	Aufsichtsratsmitglied
Silke Zimmer	Aufsichtsratsmitglied
Stefan Tieben	Aufsichtsratsmitglied
Udo Höfer	Aufsichtsratsmitglied
Xaver Schiller	Aufsichtsratsmitglied