

# UTX UKRAINIAN TRADED INDEX (EUR)

ISIN: **AT0000A06400** WKN: -

## Übersicht

18.09.2024 17:45:00

Kurs

**45,13** EUR

Differenz  2,08% (0,92)

### Stammdaten

ISIN	AT0000A06400
Symbol	-
Land	Ukraine
Anzahl der enthaltenen Werte im Index	5
Index-Typ	-
Wertpapierkategorie	Index



Nähere Infos zu den Ländern & Regionen

[➤ Märkte nach Region](#)











5J



Die Wertentwicklung der Vergangenheit lässt keine verlässlichen Rückschlüsse auf die zukünftige Entwicklung eines Finanzinstruments zu.

Quelle: FactSet

### Aktuellstes Research

Märkte		
Datum	Überschrift	Download
16.09.2024	 Industry, producer prices and labor market data	
13.09.2024	 CEE   Germany's underperformance is sneaking into ...	
08.09.2024	 Will Croatia see a rating upgrade?	
02.09.2024	 More 2Q24 GDP structure and monthly data on 3Q24 p...	
26.08.2024	 Glance at GDP structure and August's inflation	

## Details

18.09.2024 17:45:00

Kurs

**45,13** EUR

Differenz ▲ 2,08% (0,92)

### Stammdaten

ISIN	AT0000A06400
Symbol	-
Land	Ukraine
Wertpapierkategorie	Index
Anzahl der enthaltenen Werte im Index	5

### Marktdaten

Eröffnung	44,20 EUR
Hoch	45,13 EUR
Tief	44,18 EUR
Schluss Vortag	44,21 EUR
Volumen (Mio.)	-
Volumen (Stück)	-

### Performance und Risiko

	6M	1J	3J
Perf (%)	+11,19%	+12,07%	-73,11%
Perf (abs.)	+4,54	+4,86	-122,70
Beta	-	-	-
Volatilität	26,14	23,66	50,21

5J













Die Wertentwicklung der Vergangenheit lässt keine verlässlichen Rückschlüsse auf die zukünftige Entwicklung eines Finanzinstruments zu.

Quelle: FactSet

### Kursdaten

Ø Kurs 5 Tage   Ø Volumen 5 Tage (Stk.)	44,33 EUR (0)
Ø Kurs 30 Tage   Ø Volumen 30 Tage (Stk.)	44,57 EUR (0)
Ø Kurs 100 Tage   Ø Volumen 100 Tage (Stk.)	41,99 EUR (0)
Ø Kurs 250 Tage   Ø Volumen 250 Tage	40,79 EUR (0)
Hoch seit 1.1.   Datum	49,81 EUR (30.07.2024)
Tief seit 1.1.   Datum	35,84 EUR (17.05.2024)
52 Wochen Hoch   Datum	49,81 EUR (30.07.2024)
52 Wochen Tief   Datum	35,84 EUR (17.05.2024)

## Enthaltene Werte

Name  ISIN	Kurs	Diff %  Diff /-	Performance 	Datum Zeit	Gehandelte Stück  Umsatz Geld 
AGROTON PUBLIC LTD. NAMEN... CY0101062111	4,36	1,87% 0,08		22.05.18 17:36:25	- -
ASTARTA HOLDING PLC NL0000686509	6,64	3,43% 0,22		18.09.24 15:31:23	- -
COAL ENERGY S.A. ACTIONS ... LU0646112838	0,38	-5,00% -0,02		17.05.18 18:04:47	- -
IMC S.A. LU0607203980	2,89	1,76% 0,05		18.09.24 18:29:32	400 1.156,00
KSG AGRO S.A. ACTIONS NOM... LU0611262873	1,18	4,42% 0,05		22.05.18 17:36:23	- -