

UTX UKRAINIAN TRADED INDEX (EUR)

ISIN: **AT0000A06400** WKN: -

Übersicht

21.08.2024 17:45:00

Kurs

44,67 EUR

Differenz  -1,35% (-0,61)

Stammdaten

ISIN	AT0000A06400
Symbol	-
Land	Ukraine
Anzahl der enthaltenen Werte im Index	5
Index-Typ	-
Wertpapierkategorie	Index



Nähere Infos zu den Ländern & Regionen


[➤ Märkte nach Region](#)



Die Wertentwicklung der Vergangenheit lässt keine verlässlichen Rückschlüsse auf die zukünftige Entwicklung eines Finanzinstruments zu.

Quelle: FactSet

Aktuellstes Research

Märkte			
Datum		Überschrift	Download
20.08.2024		CEE Special Report Social Development Goals in t...	
19.08.2024		Poland's monthly data as tipping point for upward ...	
12.08.2024		Corporate Credit Monitor CEE	
12.08.2024		Corporate Credit Monitor CEE (DE)	
12.08.2024		GDP growth data in spotlight	

Details

21.08.2024 17:45:00

Kurs

44,67 EUR

Differenz  -1,35% (-0,61)

Stammdaten

ISIN	AT0000A06400
Symbol	-
Land	Ukraine
Wertpapierkategorie	Index
Anzahl der enthaltenen Werte im Index	5

Marktdaten

Eröffnung	45,19 EUR
Hoch	45,19 EUR
Tief	44,30 EUR
Schluss Vortag	45,28 EUR
Volumen (Mio.)	-
Volumen (Stück)	-

Performance und Risiko

	6M	1J	3J
Perf (%)	+9,19%	-11,74%	-72,67%
Perf (abs.)	+3,76	-5,94	-118,75
Beta	-	-	-
Volatilität	24,95	26,00	50,11

5J













Die Wertentwicklung der Vergangenheit lässt keine verlässlichen Rückschlüsse auf die zukünftige Entwicklung eines Finanzinstruments zu.

Quelle: FactSet

Kursdaten

Ø Kurs 5 Tage Ø Volumen 5 Tage (Stk.)	45,20 EUR (0)
Ø Kurs 30 Tage Ø Volumen 30 Tage (Stk.)	44,38 EUR (0)
Ø Kurs 100 Tage Ø Volumen 100 Tage (Stk.)	40,82 EUR (0)
Ø Kurs 250 Tage Ø Volumen 250 Tage	40,58 EUR (0)
Hoch seit 1.1. Datum	49,81 EUR (30.07.2024)
Tief seit 1.1. Datum	35,84 EUR (17.05.2024)
52 Wochen Hoch Datum	51,04 EUR (22.08.2023)
52 Wochen Tief Datum	35,84 EUR (17.05.2024)

Enthaltene Werte

Name  ISIN	Kurs	Diff %  Diff /-	Performance 	Datum Zeit	Gehandelte Stück  Umsatz Geld 
AGROTON PUBLIC LTD. NAMEN... CY0101062111	4,36	1,87% 0,08		22.05.18 17:36:25	- -
ASTARTA HOLDING PLC NL0000686509	6,54	-1,21% -0,08		21.08.24 16:21:09	- -
COAL ENERGY S.A. ACTIONS ... LU0646112838	0,38	-5,00% -0,02		17.05.18 18:04:47	- -
IMC S.A. LU0607203980	2,56	-1,54% -0,04		21.08.24 16:21:10	- -
KSG AGRO S.A. ACTIONS NOM... LU0611262873	1,18	4,42% 0,05		22.05.18 17:36:23	- -