

UTX UKRAINIAN TRADED INDEX (EUR)

ISIN: **AT0000A06400** WKN: -

Übersicht

29.05.2024 17:45:00

Kurs

38,29 EUR

Differenz  2,13% (0,80)

Stammdaten

ISIN	AT0000A06400
Symbol	-
Land	Ukraine
Anzahl der enthaltenen Werte im Index	6
Index-Typ	-
Wertpapierkategorie	Index

Marktdaten

Eröffnung	37,57 EUR
Hoch	38,61 EUR
Tief	37,31 EUR
Schluss Vortag	37,49 EUR
Volumen (Mio.)	-
Volumen (Stück)	-

Futures und Optionen

Zugehörige Futures	-
Zugehörige Optionen	-

5J



Die Wertentwicklung der Vergangenheit lässt keine verlässlichen Rückschlüsse auf die zukünftige Entwicklung eines Finanzinstruments zu.

Quelle: FactSet

Aktuellstes Research

Märkte			
Datum		Überschrift	Download
29.05.2024		CEE Special Report Prosperity Index. Assessing e...	
27.05.2024		GDP in Croatia, flash inflation estimates	
23.05.2024		Corporate Credit Monitor CEE	
23.05.2024		Corporate Credit Monitor CEE (DE)	
19.05.2024		Hungarian central bank to cut rates further	

Details

29.05.2024 17:45:00

Kurs

38,29 EUR

Differenz ▲ 2,13% (0,80)

Stammdaten

ISIN	AT0000A06400
Symbol	-
Land	Ukraine
Wertpapierkategorie	Index
Anzahl der enthaltenen Werte im Index	6

Marktdaten

Eröffnung	37,57 EUR
Hoch	38,61 EUR
Tief	37,31 EUR
Schluss Vortag	37,49 EUR
Volumen (Mio.)	-
Volumen (Stück)	-

Performance und Risiko

	6M	1J	3J
Perf (%)	-6,52%	-31,38%	-74,52%
Perf (abs.)	-2,67	-17,51	-111,96
Beta	-	-	-
Volatilität	20,05	23,87	49,57

5J











Die Wertentwicklung der Vergangenheit lässt keine verlässlichen Rückschlüsse auf die zukünftige Entwicklung eines Finanzinstruments zu.

Quelle: FactSet

Kursdaten

Ø Kurs 5 Tage Ø Volumen 5 Tage (Stk.)	37,51 EUR (0)
Ø Kurs 30 Tage Ø Volumen 30 Tage (Stk.)	37,22 EUR (0)
Ø Kurs 100 Tage Ø Volumen 100 Tage (Stk.)	39,54 EUR (0)
Ø Kurs 250 Tage Ø Volumen 250 Tage	42,99 EUR (0)
Hoch seit 1.1. Datum	43,00 EUR (31.01.2024)
Tief seit 1.1. Datum	35,84 EUR (17.05.2024)
52 Wochen Hoch Datum	57,86 EUR (17.07.2023)
52 Wochen Tief Datum	35,84 EUR (17.05.2024)

Enthaltene Werte

Name  ISIN	Kurs	Diff %  Diff /-	Performance 	Datum Zeit	Gehandelte Stück  Umsatz Geld 
AGROTON PUBLIC LTD. NAMEN... CY0101062111	4,36	1,87% 0,08		22.05.18 17:36:25	- -
ASTARTA HOLDING PLC NL0000686509	23,40	-4,49% -1,10		20.08.19 13:52:17	451 10.553,40
COAL ENERGY S.A. ACTIONS ... LU0646112838	0,38	-5,00% -0,02		17.05.18 18:04:47	- -
IMC S.A. LU0607203980	1,785	0,56% 0,01		30.05.24 15:25:38	- -
KSG AGRO S.A. ACTIONS NOM... LU0611262873	1,18	4,42% 0,05		22.05.18 17:36:23	- -
OVOSTAR UNION PCL AANDELE... NL0009805613	98,50	0,51% 0,50		21.05.18 17:59:27	- -