

UTX UKRAINIAN TRADED INDEX (EUR)

ISIN: **AT0000A06400** WKN: -

Übersicht

20.05.2024 11:38:00

Kurs

36,97 EUR

Differenz  0,60% (0,22)

Stammdaten

ISIN	AT0000A06400
Symbol	-
Land	Ukraine
Anzahl der enthaltenen Werte im Index	6
Index-Typ	-
Wertpapierkategorie	Index

Marktdaten

Eröffnung	36,75 EUR
Hoch	37,02 EUR
Tief	36,75 EUR
Schluss Vortag	36,75 EUR
Volumen (Mio.)	-
Volumen (Stück)	-

Futures und Optionen

Zugehörige Futures	-
Zugehörige Optionen	-




5J



Die Wertentwicklung der Vergangenheit lässt keine verlässlichen Rückschlüsse auf die zukünftige Entwicklung eines Finanzinstruments zu.

Quelle: FactSet

Aktuellstes Research

Märkte		
Datum	Überschrift	Download
19.05.2024	 Hungarian central bank to cut rates further	
15.05.2024	 Corporate Credit Monitor CEE	
15.05.2024	 Corporate Credit Monitor CEE (DE)	
13.05.2024	 Will Romanian central bank begin monetary easing?	
07.05.2024	 Corporate Credit Monitor CEE	

Details

20.05.2024 11:38:00

Kurs

36,97 EUR

Differenz  0,60% (0,22)

Stammdaten

ISIN AT0000A06400

Symbol -

Land Ukraine

Wertpapierkategorie Index

Anzahl der enthaltenen Werte im Index 6

Marktdaten

Eröffnung 36,75 EUR

Hoch 37,02 EUR

Tief 36,75 EUR

Schluss Vortag 36,75 EUR

Volumen (Mio.) -

Volumen (Stück) -

Performance und Risiko

	6M	1J	3J
Perf (%)	-10,54%	-35,80%	-75,35%
Perf (abs.)	-4,33	-20,49	-112,36
Beta	-	-	-
Volatilität	20,61	23,91	49,56

5J











Die Wertentwicklung der Vergangenheit lässt keine verlässlichen Rückschlüsse auf die zukünftige Entwicklung eines Finanzinstruments zu.

Quelle: FactSet

Kursdaten

Ø Kurs 5 Tage Ø Volumen 5 Tage (Stk.)	36,93 EUR (0)
Ø Kurs 30 Tage Ø Volumen 30 Tage (Stk.)	37,87 EUR (0)
Ø Kurs 100 Tage Ø Volumen 100 Tage (Stk.)	39,61 EUR (0)
Ø Kurs 250 Tage Ø Volumen 250 Tage	43,58 EUR (0)
Hoch seit 1.1. Datum	43,00 EUR (31.01.2024)
Tief seit 1.1. Datum	35,84 EUR (17.05.2024)
52 Wochen Hoch Datum	60,48 EUR (18.05.2023)
52 Wochen Tief Datum	35,84 EUR (17.05.2024)

Enthaltene Werte

Name  ISIN	Kurs	Diff %  Diff /-	Performance 	Datum Zeit	Gehandelte Stück  Umsatz Geld 
AGROTON PUBLIC LTD. NAMEN... CY0101062111	4,36	1,87% 0,08		22.05.18 17:36:25	- -
ASTARTA HOLDING PLC NL0000686509	23,40	-4,49% -1,10		20.08.19 13:52:17	451 10.553,40
COAL ENERGY S.A. ACTIONS ... LU0646112838	0,38	-5,00% -0,02		17.05.18 18:04:47	- -
IMC S.A. LU0607203980	1,695	1,50% 0,03		20.05.24 11:25:29	- -
KSG AGRO S.A. ACTIONS NOM... LU0611262873	1,18	4,42% 0,05		22.05.18 17:36:23	- -
OVOSTAR UNION PCL AANDELE... NL0009805613	98,50	0,51% 0,50		21.05.18 17:59:27	- -