

UTX UKRAINIAN TRADED INDEX (EUR)

ISIN: **AT0000A06400** WKN: -

Übersicht

08.05.2024 17:45:00

Kurs

36,92 EUR

Differenz  -0,54% (-0,20)

Stammdaten

ISIN	AT0000A06400
Symbol	-
Land	Ukraine
Anzahl der enthaltenen Werte im Index	6
Index-Typ	-
Wertpapierkategorie	Index

Marktdaten

Eröffnung	37,02 EUR
Hoch	37,62 EUR
Tief	36,39 EUR
Schluss Vortag	37,12 EUR
Volumen (Mio.)	-
Volumen (Stück)	-

Futures und Optionen

Zugehörige Futures	-
Zugehörige Optionen	-

5J



Die Wertentwicklung der Vergangenheit lässt keine verlässlichen Rückschlüsse auf die zukünftige Entwicklung eines Finanzinstruments zu.

Quelle: FactSet

Aktuellstes Research

Märkte

Datum	Überschrift	Download
07.05.2024	 Corporate Credit Monitor CEE	
07.05.2024	 Corporate Credit Monitor CEE (DE)	
06.05.2024	 Mixed data on retail sales and industrial output	
29.04.2024	 Focus on GDP data and central bank meeting in Czec...	
23.04.2024	 CEE Special Report Strong growth in CEE economie...	

Details

08.05.2024 17:45:00

Kurs

36,92 EUR

Differenz

**-0,54%** (-0,20)

Stammdaten

ISIN	AT0000A06400
Symbol	-
Land	Ukraine
Wertpapierkategorie	Index
Anzahl der enthaltenen Werte im Index	6

Marktdaten

Eröffnung	37,02 EUR
Hoch	37,62 EUR
Tief	36,39 EUR
Schluss Vortag	37,12 EUR
Volumen (Mio.)	-
Volumen (Stück)	-

Performance und Risiko

	6M	1J	3J
Perf (%)	-7,52%	-39,34%	-74,90%
Perf (abs.)	-3,00	-23,94	-110,19
Beta	-	-	-
Volatilität	21,29	24,08	49,61












Die Wertentwicklung der Vergangenheit lässt keine verlässlichen Rückschlüsse auf die zukünftige Entwicklung eines Finanzinstruments zu.

Quelle: FactSet

Kursdaten

Ø Kurs 5 Tage Ø Volumen 5 Tage (Stk.)	37,00 EUR (0)
Ø Kurs 30 Tage Ø Volumen 30 Tage (Stk.)	38,66 EUR (0)
Ø Kurs 100 Tage Ø Volumen 100 Tage (Stk.)	39,77 EUR (0)
Ø Kurs 250 Tage Ø Volumen 250 Tage	44,14 EUR (0)
Hoch seit 1.1. Datum	43,00 EUR (31.01.2024)
Tief seit 1.1. Datum	36,26 EUR (25.04.2024)
52 Wochen Hoch Datum	61,43 EUR (11.05.2023)
52 Wochen Tief Datum	36,26 EUR (25.04.2024)

Enthaltene Werte

Name  ISIN	Kurs	Diff %  Diff /-	Performance 	Datum Zeit	Gehandelte Stück  Umsatz Geld 
AGROTON PUBLIC LTD. NAMEN... CY0101062111	4,36	1,87% 0,08		22.05.18 17:36:25	- -
ASTARTA HOLDING PLC NL0000686509	23,40	-4,49% -1,10		20.08.19 13:52:17	451 10.553,40
COAL ENERGY S.A. ACTIONS ... LU0646112838	0,38	-5,00% -0,02		17.05.18 18:04:47	- -
IMC S.A. LU0607203980	1,77	-1,12% -0,02		09.05.24 08:15:04	- -
KSG AGRO S.A. ACTIONS NOM... LU0611262873	1,18	4,42% 0,05		22.05.18 17:36:23	- -
OVOSTAR UNION PCL AANDELE... NL0009805613	98,50	0,51% 0,50		21.05.18 17:59:27	- -