

## DOLLARAMA INC.

ISIN: CA25675T1075 WKN: -

## Übersicht

12.07.2024 08:02:25

## Kurs

87,48 EUR

Differenz  0,00% (0,00)

## Stammdaten

ISIN CA25675T1075

Symbol DOL

Börse München

Währung EUR

Branche Handel

Wertpapierkategorie Aktie

Marktkapitalisierung (Mio) 24.726 EUR

Benchmark S&amp;P/TSX 60 INDEX

## Marktdaten

Geld (Volumen) -

Brief (Volumen) -

Eröffnung 87,48 EUR

Hoch 87,48 EUR

Tief 87,48 EUR

Schluss Vortag 87,48 EUR

VWAP 77,50 EUR

Volumen (Stück) 0

Gehandelte Stückzahl 0,00

Trades 1

Letztes Volumen 0

## Futures und Optionen

Zugehörige Futures -

Zugehörige Optionen -










5J



Die Wertentwicklung der Vergangenheit lässt keine verlässlichen Rückschlüsse auf die zukünftige Entwicklung eines Finanzinstruments zu.

Quelle: FactSet

## Aktuellstes Research

Branchen		
Datum	Überschrift	Download
12.07.2024	 Global Equity Ratings	
12.07.2024	 Aktienempfehlungen Global	
21.06.2024	 Equity Weekly	
21.06.2024	 Global Equity Ratings	
21.06.2024	 Aktienempfehlungen Global	

## Details

12.07.2024 08:02:25

### Kurs

87,48 EUR

Differenz ➔ 0,00% (0,00)

### Stammdaten

ISIN	CA25675T1075
Symbol	DOL
Börse	München
Währung	EUR
Branche	Handel
Wertpapierkategorie	Aktie
Marktkapitalisierung (Mio)	24.726 EUR
Benchmark	S&P/TSX 60 INDEX

### Marktdaten

Geld (Volumen)	-
Brief (Volumen)	-
Eröffnung	87,48 EUR
Hoch	87,48 EUR
Tief	87,48 EUR
Schluss Vortag	87,48 EUR
VWAP	77,50 EUR
Volumen (Stück)	0
Gehandelte Stückzahl	0,00
Trades	1
Letztes Volumen	0

### Performance und Risiko

	6M	1J	3J
Perf (%)	+32,55%	+48,27%	+126,63%
Perf (abs.)	+21,48	+28,48	+48,88
Beta	0,39	0,45	0,55
Volatilität	22,60	19,69	20,71

5J



Die Wertentwicklung der Vergangenheit lässt keine verlässlichen Rückschlüsse auf die zukünftige Entwicklung eines Finanzinstruments zu.

Quelle: FactSet

### Kursdaten

Ø Kurs 5 Tage   Ø Volumen 5 Tage (Stk.)	86,97 EUR (0)
Ø Kurs 30 Tage   Ø Volumen 30 Tage (Stk.)	85,06 EUR (0)
Ø Kurs 100 Tage   Ø Volumen 100 Tage (Stk.)	78,61 EUR (2)
Ø Kurs 250 Tage   Ø Volumen 250 Tage	70,18 EUR (1)
Hoch seit 1.1.   Datum	87,48 EUR (11.07.2024)
Tief seit 1.1.   Datum	64,50 EUR (08.01.2024)
52 Wochen Hoch   Datum	87,48 EUR (11.07.2024)
52 Wochen Tief   Datum	58,00 EUR (10.08.2023)

### Arbitrage Ansichten

Börse <span>📍</span>	Datum	Zeit	Kurs	Gehandeltes Volumen	Trades
Tradegate	12.07.2024	22:26	86,80 EUR	0,01	2
Toronto Stock Exchange	12.07.2024	22:00	129,07 CAD	93,37	4.711
Stuttgart	12.07.2024	20:14	87,16 EUR	0,00	12
München	12.07.2024	08:02	87,48 EUR	0,00	1
Hannover	12.07.2024	08:01	86,96 EUR	0,00	3
Frankfurt	12.07.2024	08:03	87,10 EUR	0,00	2
FINRA other OTC	12.07.2024	21:43	94,92 USD	11,65	18

Issues						
Düsseldorf	12.07.2024	08:11	86,90 EUR	0,00		3
Berlin	12.07.2024	20:22	87,36 EUR	0,00		15

# Firmenprofil

## Firmenlogo



### Kontakt details

DOLLARAMA INC.

--

5805 Royalmount Avenue - H4P 0A1  
Montréal

Telefon+1-888-365-4266

Fax: +

E-mail: -

## Firmenprofil

-

### Vorstandsmitglieder

Neil Rossy	Vorstandsvorsitzender
Geoffrey Robillard	Vorstandsmitglied
J.P. Towner	Vorstandsmitglied
Johanne Choinière	Vorstandsmitglied
Laurence L'Abbé	Vorstandsmitglied
Nicolas Hien	Vorstandsmitglied

### Aufsichtsrat

Stephen Gunn	Aufsichtsratsvorsitzender
Elisa Garcia	Aufsichtsratsmitglied
Gregory David	Aufsichtsratsmitglied
Huw Thomas	Aufsichtsratsmitglied
Joshua Bekenstein	Aufsichtsratsmitglied
Kristin Mugford	Aufsichtsratsmitglied
Nicholas Nomicos	Aufsichtsratsmitglied
Samira Sakhia	Aufsichtsratsmitglied
Thecla Sweeney	Aufsichtsratsmitglied