

DOLLARAMA INC.

ISIN: CA25675T1075 WKN: -

Übersicht

27.06.2024 08:10:02

Kurs

84,68 EUR

Differenz  -0,47% (-0,40)

Stammdaten

ISIN CA25675T1075

Symbol DOL

Börse München

Währung EUR

Branche Handel

Wertpapierkategorie Aktie

Marktkapitalisierung (Mio) 24.403 EUR

Benchmark S&P/TSX 60 INDEX

Marktdaten

Geld (Volumen) -

Brief (Volumen) -

Eröffnung 84,68 EUR

Hoch 84,68 EUR

Tief 84,68 EUR

Schluss Vortag 85,08 EUR

VWAP 77,50 EUR

Volumen (Stück) 0

Gehandelte Stückzahl 0,00

Trades 2

Letztes Volumen 0

Futures und Optionen

Zugehörige Futures -

Zugehörige Optionen -












5J

Die Wertentwicklung der Vergangenheit lässt keine verlässlichen Rückschlüsse auf die zukünftige Entwicklung eines Finanzinstruments zu.

Quelle: FactSet

Aktuellstes Research

Branchen		
Datum	Überschrift	Download
21.06.2024	 Equity Weekly	
21.06.2024	 Global Equity Ratings	
21.06.2024	 Aktienempfehlungen Global	
14.06.2024	 Global Equity Ratings	
14.06.2024	 Aktienempfehlungen Global	

Details

27.06.2024 08:10:02

Kurs

84,68 EUR

Differenz  -0,47% (-0,40)

Stammdaten

ISIN	CA25675T1075
Symbol	DOL
Börse	München
Währung	EUR
Branche	Handel
Wertpapierkategorie	Aktie
Marktkapitalisierung (Mio)	24.403 EUR
Benchmark	S&P/TSX 60 INDEX

Marktdaten

Geld (Volumen)	-
Brief (Volumen)	-
Eröffnung	84,68 EUR
Hoch	84,68 EUR
Tief	84,68 EUR
Schluss Vortag	85,08 EUR
VWAP	77,50 EUR
Volumen (Stück)	0
Gehandelte Stückzahl	0,00
Trades	2
Letztes Volumen	0

Performance und Risiko

	6M	1J	3J
Perf (%)	+31,29%	+39,97%	+117,13%
Perf (abs.)	+20,18	+24,18	+45,68
Beta	0,40	0,46	0,55
Volatilität	22,64	19,99	20,72



5J

Die Wertentwicklung der Vergangenheit lässt keine verlässlichen Rückschlüsse auf die zukünftige Entwicklung eines Finanzinstruments zu.

Quelle: FactSet

Kursdaten

Ø Kurs 5 Tage Ø Volumen 5 Tage (Stk.)	84,60 EUR (0)
Ø Kurs 30 Tage Ø Volumen 30 Tage (Stk.)	83,91 EUR (0)
Ø Kurs 100 Tage Ø Volumen 100 Tage (Stk.)	76,82 EUR (3)
Ø Kurs 250 Tage Ø Volumen 250 Tage	69,02 EUR (1)
Hoch seit 1.1. Datum	86,90 EUR (03.06.2024)
Tief seit 1.1. Datum	64,50 EUR (08.01.2024)
52 Wochen Hoch Datum	86,90 EUR (03.06.2024)
52 Wochen Tief Datum	58,00 EUR (10.08.2023)

Arbitrage Ansichten

Börse 	Datum	Zeit	Kurs	Gehandeltes Volumen	Trades
Tradegate	27.06.2024	22:26	85,90 EUR	0,00	1
Toronto Stock Exchange	27.06.2024	22:00	125,85 CAD	75,88	3.613
Stuttgart	27.06.2024	17:40	85,22 EUR	0,00	10
München	27.06.2024	08:10	84,68 EUR	0,00	2
Hannover	27.06.2024	08:00	83,04 EUR	0,00	3
Frankfurt	27.06.2024	08:00	83,18 EUR	0,00	2
FINRA other OTC	27.06.2024	19:52	91,66 USD	1,89	17

Issues						
Düsseldorf	27.06.2024	08:11	82,96 EUR	0,00		3
Berlin	27.06.2024	20:22	85,84 EUR	0,00		15

Firmenprofil

Firmenlogo



Kontaktdetails

DOLLARAMA INC.

--

5805 Royalmount Avenue - H4P 0A1
Montréal

Telefon+1-888-365-4266

Fax: +

E-mail: -

Firmenprofil

-

Vorstandsmitglieder

Neil Rossy	Vorstandsvorsitzender
Geoffrey Robillard	Vorstandsmitglied
J.P. Towner	Vorstandsmitglied
Johanne Choinière	Vorstandsmitglied
Laurence L'Abbé	Vorstandsmitglied
Nicolas Hien	Vorstandsmitglied

Aufsichtsrat

Stephen Gunn	Aufsichtsratsvorsitzender
Elisa Garcia	Aufsichtsratsmitglied
Gregory David	Aufsichtsratsmitglied
Huw Thomas	Aufsichtsratsmitglied
Joshua Bekenstein	Aufsichtsratsmitglied
Kristin Mugford	Aufsichtsratsmitglied
Nicholas Nomicos	Aufsichtsratsmitglied
Samira Sakhia	Aufsichtsratsmitglied
Thecla Sweeney	Aufsichtsratsmitglied