

## BANG &amp; OLUFSEN A/S

ISIN: DK0010218429 WKN: -

## Übersicht

07.08.2024 17:20:00

Kurs  
8,89 DKKDifferenz  -0,89% (-0,08)

## Stammdaten

ISIN	DK0010218429
Symbol	BO
Börse	Nasdaq Copenhagen
Währung	DKK
Branche	Technologie
Wertpapierkategorie	Aktie
Marktkapitalisierung (Mio)	146 EUR
Benchmark	OMX COPENHAGEN 20 INDEX (DKK)

## Marktdaten

Geld (Volumen)	8,97 DKK (547)
Brief (Volumen)	9,02 DKK (791)
Eröffnung	8,91 DKK
Hoch	9,12 DKK
Tief	8,80 DKK
Schluss Vortag	8,97 DKK
VWAP	8,9203 DKK
Volumen (Stück)	53.183
Gehandelte Stückzahl	474.442,00
Trades	111
Letztes Volumen	-

## Futures und Optionen

Zugehörige Futures	-
Zugehörige Optionen	-





5J



Die Wertentwicklung der Vergangenheit lässt keine verlässlichen Rückschlüsse auf die zukünftige Entwicklung eines Finanzinstruments zu.

Quelle: FactSet

## Aktuellstes Research

Branchen		
Datum	Überschrift	Download
02.08.2024	 Equity Weekly	
29.07.2024	 Aktienempfehlungen Österreich	
26.07.2024	 Equity Weekly	
24.07.2024	 Global Equity Ratings	
24.07.2024	 Aktienempfehlungen Global	

# Details

07.08.2024 17:20:00

**Kurs**

8,89 DKK

Differenz 📉 -0,89% (-0,08)

**Stammdaten**

ISIN	DK0010218429
Symbol	BO
Börse	Nasdaq Copenhagen
Währung	DKK
Branche	Technologie
Wertpapierkategorie	Aktie
Marktkapitalisierung (Mio)	146 EUR
Benchmark	OMX COPENHAGEN 20 INDEX (DKK)

**Marktdaten**

Geld (Volumen)	8,97 DKK (547)
Brief (Volumen)	9,02 DKK (791)
Eröffnung	8,91 DKK
Hoch	9,12 DKK
Tief	8,80 DKK
Schluss Vortag	8,97 DKK
VWAP	8,9203 DKK
Volumen (Stück)	53.183
Gehandelte Stückzahl	474.442,00
Trades	111
Letztes Volumen	-

**Performance und Risiko**

	6M	1J	3J
Perf (%)	-8,82%	-16,76%	-73,57%
Perf (abs.)	-0,86	-1,79	-24,75
Beta	0,04	0,14	0,56
Volatilität	22,76	30,85	42,08

5J



Die Wertentwicklung der Vergangenheit lässt keine verlässlichen Rückschlüsse auf die zukünftige Entwicklung eines Finanzinstruments zu.

Quelle: FactSet

**Kursdaten**

Ø Kurs 5 Tage   Ø Volumen 5 Tage (Stk.)	9,09 DKK (72.527)
Ø Kurs 30 Tage   Ø Volumen 30 Tage (Stk.)	9,33 DKK (101.005)
Ø Kurs 100 Tage   Ø Volumen 100 Tage (Stk.)	9,58 DKK (140.669)
Ø Kurs 250 Tage   Ø Volumen 250 Tage	9,47 DKK (137.858)
Hoch seit 1.1.   Datum	11,00 DKK (09.01.2024)
Tief seit 1.1.   Datum	8,76 DKK (18.03.2024)
52 Wochen Hoch   Datum	11,00 DKK (09.01.2024)
52 Wochen Tief   Datum	8,15 DKK (06.10.2023)

**Arbitrage Ansichten**

Börse	Datum	Zeit	Kurs	Gehandeltes Volumen	Trades
Tradegate	06.08.2024	22:02	1,202 EUR	0,00	1
Stuttgart	07.08.2024	10:30	1,182 EUR	0,00	2
Nasdaq Copenhagen	07.08.2024	17:20	8,89 DKK	0,47	111
München	07.08.2024	08:00	1,184 EUR	0,00	1
London Stock Exchange	02.10.2023	09:00	8,63 DKK	0,18	1
Hannover	07.08.2024	08:01	1,184 EUR	0,00	1
Hamburg	07.08.2024	08:01	1,184 EUR	0,00	1

Frankfurt	07.08.2024	11:05	1,198 EUR	0,00	2
FINRA other OTC Issues	24.07.2024	18:15	1,2814 USD	0,00	2
Düsseldorf	07.08.2024	19:31	1,168 EUR	0,00	5
Berlin	07.08.2024	20:20	1,172 EUR	0,00	16

## Firmenprofil

### Firmenlogo



### Firmenprofil

-

### Kontaktdetails

BANG & OLUFSEN

--

Bang og Olufsen Alle 1 7600 Struer

Telefon+45 96841122

Fax: -

E-mail: -