

AUCKLAND INTL AIRPORT LTD. REGISTERED SHARES O.N.

ISIN: **NZAIAE0002S6** WKN: **AIA**

Übersicht

20.06.2024 16:11:53

Kurs
4,645 USD

Differenz  1,31% (0,06)

Stammdaten

ISIN	NZAIAE0002S6
Symbol	AIA
Börse	FINRA other OTC Issues
Währung	USD
Branche	Transport / Verkehrssektor
Wertpapierkategorie	Aktie
Marktkapitalisierung (Mio)	6.557 EUR
Benchmark	MSCI WORLD INDEX (PRICE) (USD)

Marktdaten

Geld (Volumen)	-
Brief (Volumen)	-
Eröffnung	4,645 USD
Hoch	4,645 USD
Tief	4,645 USD
Schluss Vortag	4,585 USD
VWAP	4,645 USD
Volumen (Stück)	2.293
Gehandelte Stückzahl	10.641,50
Trades	5
Letztes Volumen	1.930

Futures und Optionen








Zugehörige Futures	-
Zugehörige Optionen	-

5J



Die Wertentwicklung der Vergangenheit lässt keine verlässlichen Rückschlüsse auf die zukünftige Entwicklung eines Finanzinstruments zu.
Quelle: FactSet

Aktuellstes Research

Branchen			
Datum		Überschrift	Download
24.06.2024		Aktienempfehlungen Österreich	
21.06.2024		Global Equity Ratings	
21.06.2024		Aktienempfehlungen Global	
14.06.2024		Equity Weekly	
14.06.2024		Global Equity Ratings	

Details

20.06.2024 16:11:53

Kurs

4,645 USD

Differenz ▲ 1,31% (0,06)

Stammdaten

ISIN	NZAIAE0002S6
Symbol	AIA
Börse	FINRA other OTC Issues
Währung	USD
Branche	Transport / Verkehrssektor
Wertpapierkategorie	Aktie
Marktkapitalisierung (Mio)	6.557 EUR
Benchmark	MSCI WORLD INDEX (PRICE) (USD)

Marktdaten

Geld (Volumen)	-
Brief (Volumen)	-
Eröffnung	4,645 USD
Hoch	4,645 USD
Tief	4,645 USD
Schluss Vortag	4,585 USD
VWAP	4,645 USD
Volumen (Stück)	2.293
Gehandelte Stückzahl	10.641,50
Trades	5
Letztes Volumen	1.930

Performance und Risiko

	6M	1J	3J
Perf (%)	-	-	-
Perf (abs.)	-	-	-
Beta	0,33	0,42	0,25
Volatilität	15,50	24,35	34,34

5J



Die Wertentwicklung der Vergangenheit lässt keine verlässlichen Rückschlüsse auf die zukünftige Entwicklung eines Finanzinstruments zu.

Quelle: FactSet

Kursdaten

Ø Kurs 5 Tage Ø Volumen 5 Tage (Stk.)	4,645 USD (460)
Ø Kurs 30 Tage Ø Volumen 30 Tage (Stk.)	4,678 USD (1.559)
Ø Kurs 100 Tage Ø Volumen 100 Tage (Stk.)	4,708 USD (2.013)
Ø Kurs 250 Tage Ø Volumen 250 Tage	4,845 USD (1.492)
Hoch seit 1.1. Datum	4,884 USD (21.03.2024)
Tief seit 1.1. Datum	4,585 USD (14.06.2024)
52 Wochen Hoch Datum	5,230 USD (29.06.2023)
52 Wochen Tief Datum	4,585 USD (14.06.2024)


Arbitrage Ansichten

Börse	Datum	Zeit	Kurs	Gehandeltes Volumen	Trades
Stuttgart	26.06.2024	08:07	4,36 EUR	0,00	1
München	26.06.2024	08:05	4,36 EUR	0,00	1
Hannover	26.06.2024	08:00	4,26 EUR	0,00	1
Frankfurt	12.06.2024	17:11	4,50 EUR	0,00	1
FINRA other OTC Issues	20.06.2024	16:11	4,645 USD	0,01	5
Berlin	26.06.2024	09:36	4,48 EUR	0,00	2
Australian Securities Exchange	26.06.2024	08:10	7,14 AUD	4,46	1.371

2/3

Firmenprofil

Firmenlogo



Firmenprofil

-

Kontakt details

AUCKLAND INT AIR

--

First Floor, JeanBatten Terminal - - Auckland

Telefon 64 9 275 0789

Fax: 64 9 275 4927

E-mail: corporate@akl-airport.co.nz