


# DOCMORRIS AG

ISIN: **CH0042615283** WKN: **4261528**

## Übersicht

<b>28.06.2019</b> 08:02:33	
<b>Kurs</b>	<b>88,50</b> EUR
<b>Differenz</b>	 <b>2,91%</b> (2,50)

<b>Stammdaten</b>	
ISIN	CH0042615283
Symbol	ROSE
Börse	Berlin
Währung	EUR
Branche	Chemie / Pharma / Gesundheit
Wertpapierkategorie	Aktie
Marktkapitalisierung (Mio)	622 EUR
Benchmark	SWISS MARKET INDEX



<b>Marktdaten</b>	
Geld (Volumen)	-
Brief (Volumen)	-
Eröffnung	88,50 EUR
Hoch	88,50 EUR
Tief	88,50 EUR
Schluss Vortag	86,00 EUR
VWAP	-
Volumen (Stück)	0
Gehandelte Stückzahl	0,00
Trades	2
Letztes Volumen	0

<b>Futures und Optionen</b>	
Zugehörige Futures	15
Zugehörige Optionen	-



Die Wertentwicklung der Vergangenheit lässt keine verlässlichen Rückschlüsse auf die zukünftige Entwicklung eines Finanzinstruments zu.  
Quelle: FactSet

### Aktuellstes Research

Branchen		Märkte	
Datum		Überschrift	Download
15.07.2024		Aktienempfehlungen Global	
12.07.2024		Global Equity Ratings	
09.07.2024		Aktienempfehlungen Österreich	
24.06.2024		Aktienempfehlungen Österreich	
21.06.2024		Global Equity Ratings	

# Details

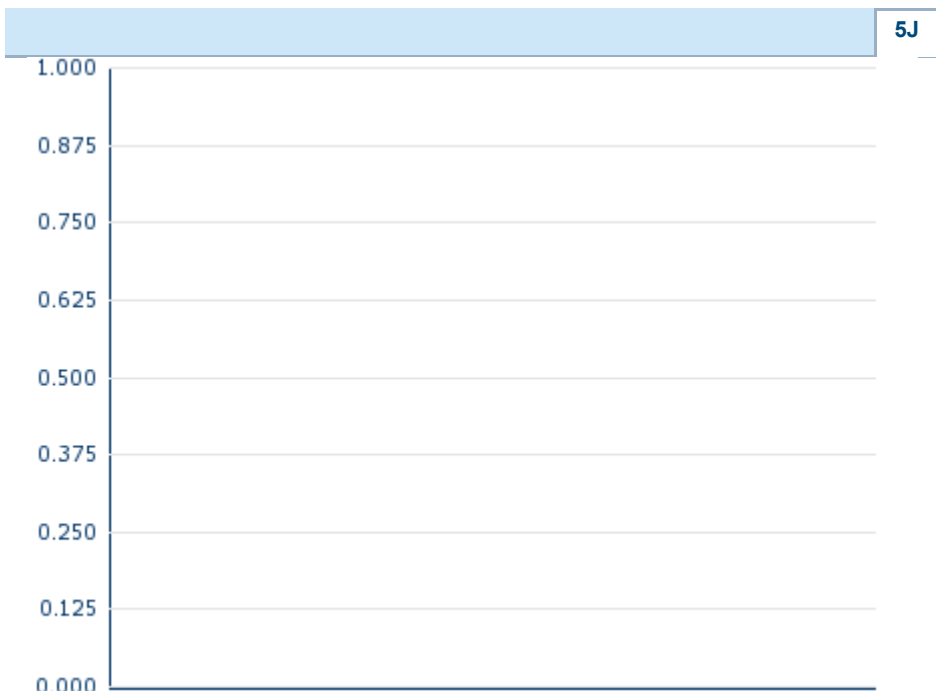
28.06.2019 08:02:33

**Kurs**  
88,50 EUR  
**Differenz** ▲ 2,91% (2,50)

Stammdaten	
ISIN	CH0042615283
Symbol	ROSE
Börse	Berlin
Währung	EUR
Branche	Chemie / Pharma / Gesundheit
Wertpapierkategorie	Aktie
Marktkapitalisierung (Mio)	622 EUR
Benchmark	SWISS MARKET INDEX

Marktdaten	
Geld (Volumen)	-
Brief (Volumen)	-
Eröffnung	88,50 EUR
Hoch	88,50 EUR
Tief	88,50 EUR
Schluss Vortag	86,00 EUR
VWAP	-
Volumen (Stück)	0
Gehandelte Stückzahl	0,00
Trades	2
Letztes Volumen	0

Performance und Risiko			
	6M	1J	3J
Perf (%)	+11,74%	-10,45%	-
Perf (abs.)	+9,30	-10,33	-
Beta	-0,13	1,07	1,48
Volatilität	29,51	35,66	36,53



Die Wertentwicklung der Vergangenheit lässt keine verlässlichen Rückschlüsse auf die zukünftige Entwicklung eines Finanzinstruments zu.

Quelle: FactSet

Kursdaten	
Ø Kurs 5 Tage   Ø Volumen 5 Tage (Stk.)	87,32 EUR (0)
Ø Kurs 30 Tage   Ø Volumen 30 Tage (Stk.)	87,45 EUR (0)
Ø Kurs 100 Tage   Ø Volumen 100 Tage (Stk.)	81,34 EUR (9)
Ø Kurs 250 Tage   Ø Volumen 250 Tage	91,10 EUR (7)
Hoch seit 1.1.   Datum	90,70 EUR (03.06.2019)
Tief seit 1.1.   Datum	70,40 EUR (11.03.2019)
52 Wochen Hoch   Datum	116,37 EUR (22.08.2018)
52 Wochen Tief   Datum	70,40 EUR (11.03.2019)

Alle Börsen für DOCMORRIS AG						
Börse	Datum	Zeit	Kurs	Gehandeltes Volumen	Trades	
SIX Swiss Exchange	16.07.2024	17:30	47,18 CHF	3,60	753	
London Stock Exchange	07.12.2023	14:18	71,40 CHF	0,01	1	
Frankfurt	28.06.2019	16:00	91,70 EUR	0,00	5	
FINRA other OTC Issues	29.04.2024	16:26	90,00 USD	0,00	1	
Berlin	28.06.2019	08:02	88,50 EUR	0,00	2	

# Firmenprofil

## Firmenlogo



### Kontakt details

DOCMORRIS LTD.

--

Walzmuehlestrasse 60 - 8500 Frauenfeld

Telefon+41-52-724-00-20

Fax: +41-52-724-00-15

E-mail: -

## Firmenprofil

-

### Vorstandsmitglieder

Walter Hess	Vorstandsvorsitzender
David Maso	Vorstandsmitglied
Kaspar Niklaus	Vorstandsmitglied
Madhu Nutakki	Vorstandsmitglied
Marcel Ziwica	Vorstandsmitglied

### Aufsichtsrat

Andréa Belliger	Verwaltungsratmitglied
Christian Mielsch	Verwaltungsratmitglied
Florian Seubert	Verwaltungsratmitglied
Rong Rong Hu	Verwaltungsratmitglied
Stefan Feuerstein	Verwaltungsratmitglied
Walter Oberhänsli	Verwaltungsratsvorsitzender