

GENMAB A/S

ISIN: **DK0010272202** WKN: -

Übersicht

17.07.2024 09:57:50

Kurs
245,60 EUR

Differenz  0,00% (0,00)

Stammdaten

ISIN	DK0010272202
Symbol	GMAB
Börse	Frankfurt
Währung	EUR
Branche	Chemie / Pharma / Gesundheit
Wertpapierkategorie	Aktie
Marktkapitalisierung (Mio)	15.953 EUR
Benchmark	OMX COPENHAGEN 20 INDEX (DKK)

Marktdaten

Geld (Volumen)	243,50 EUR (20)
Brief (Volumen)	246,40 EUR (20)
Eröffnung	245,60 EUR
Hoch	245,60 EUR
Tief	245,60 EUR
Schluss Vortag	245,60 EUR
VWAP	242,51667 EUR
Volumen (Stück)	0
Gehandelte Stückzahl	0,00
Trades	1
Letztes Volumen	0

Futures und Optionen

Zugehörige Futures	12
Zugehörige Optionen	-








5J



Die Wertentwicklung der Vergangenheit lässt keine verlässlichen Rückschlüsse auf die zukünftige Entwicklung eines Finanzinstruments zu.

Quelle: FactSet

Aktuellstes Research

Branchen		
Datum	Überschrift	Download
15.07.2024	 Aktienempfehlungen Global	
12.07.2024	 Global Equity Ratings	
09.07.2024	 Aktienempfehlungen Österreich	
24.06.2024	 Aktienempfehlungen Österreich	
21.06.2024	 Global Equity Ratings	

Details

17.07.2024 09:57:50

Kurs
245,60 EUR

Differenz ➔ 0,00% (0,00)

Stammdaten

ISIN	DK0010272202
Symbol	GMAB
Börse	Frankfurt
Währung	EUR
Branche	Chemie / Pharma / Gesundheit
Wertpapierkategorie	Aktie
Marktkapitalisierung (Mio)	15.953 EUR
Benchmark	OMX COPENHAGEN 20 INDEX (DKK)

Marktdaten

Geld (Volumen)	243,50 EUR (20)
Brief (Volumen)	246,40 EUR (20)
Eröffnung	245,60 EUR
Hoch	245,60 EUR
Tief	245,60 EUR
Schluss Vortag	245,60 EUR
VWAP	242,51667 EUR
Volumen (Stück)	0
Gehandelte Stückzahl	0,00
Trades	1
Letztes Volumen	0

Performance und Risiko

	6M	1J	3J
Perf (%)	-10,14%	-29,73%	-32,90%
Perf (abs.)	-27,70	-103,90	-120,40
Beta	0,11	0,34	0,70
Volatilität	27,03	31,80	31,83

5J



Die Wertentwicklung der Vergangenheit lässt keine verlässlichen Rückschlüsse auf die zukünftige Entwicklung eines Finanzinstruments zu.

Quelle: FactSet

Kursdaten

Ø Kurs 5 Tage Ø Volumen 5 Tage (Stk.)	242,10 EUR (13)
Ø Kurs 30 Tage Ø Volumen 30 Tage (Stk.)	241,83 EUR (23)
Ø Kurs 100 Tage Ø Volumen 100 Tage (Stk.)	261,10 EUR (22)
Ø Kurs 250 Tage Ø Volumen 250 Tage	286,45 EUR (19)
Hoch seit 1.1. Datum	296,50 EUR (10.01.2024)
Tief seit 1.1. Datum	229,50 EUR (03.07.2024)
52 Wochen Hoch Datum	374,60 EUR (31.07.2023)
52 Wochen Tief Datum	229,50 EUR (03.07.2024)

Arbitrage Ansichten

Börse	Datum	Zeit	Kurs	Gehandeltes Volumen	Trades
Wiener Börse	17.07.2024	17:32	245,70 EUR	0,00	5
Tradegate	17.07.2024	13:37	241,20 EUR	0,01	10
Stuttgart	17.07.2024	15:37	244,30 EUR	0,00	4
Nasdaq Copenhagen	17.07.2024	17:20	1.829,00 DKK	235,54	3.927
München	17.07.2024	08:18	246,60 EUR	0,00	1
London Stock Exchange European Trade Reporting	17.07.2024	16:55	1.832,75 DKK	0,00	1
Hannover	17.07.2024	08:06	244,60 EUR	0,00	1

Frankfurt	17.07.2024	09:57	245,60 EUR	0,00	1
FINRA other OTC Issues	17.07.2024	18:03	266,95 USD	0,14	12
Düsseldorf	17.07.2024	16:31	245,10 EUR	0,00	4
Berlin	17.07.2024	17:50	245,20 EUR	0,00	12

Firmenprofil

Firmenlogo



Kontakt details

GENMAB A/S

--

Carl Jacobsens Vej 30, Valby - 2500
Copenhagen

Telefon+45-70-20-27-28

Fax: +

E-mail: info@genmab.com

Firmenprofil

-

Vorstandsmitglieder

Jan G. J. van de Winkel Vorstandsvorsitzender

Judith Klimovsky Vorstandsmitglied

Martine J. van Vugt Vorstandsmitglied

Anthony Mancini Vorstandsmitglied

Anthony Pagano Vorstandsmitglied

Birgitte Stephensen Vorstandsmitglied

Christopher Cozic Vorstandsmitglied

Tahamtan Ahmadi Vorstandsmitglied

Aufsichtsrat

Deirdre Connelly Aufsichtsratsvorsitzender

Anders Gersel Pedersen Aufsichtsratsmitglied

Mijke Zachariasse Aufsichtsratsmitglied

Paolo Augusto Paoletti Aufsichtsratsmitglied

Elizabeth O'Farrell Aufsichtsratsmitglied

Martin Schultz Aufsichtsratsmitglied

Pernille Erenbjerg Aufsichtsratsmitglied

Rolf K. Hoffmann Aufsichtsratsmitglied

Takahiro Hamatani Aufsichtsratsmitglied