

FUJITSU LTD.

ISIN: JP3818000006

WKN: 6702

Übersicht

14.05.2024 08:00:20

Kurs

13,70 EUR

Differenz  -1,58% (-0,22)

Stammdaten

ISIN	JP3818000006
Symbol	6702
Börse	München
Währung	EUR
Branche	Technologie
Wertpapierkategorie	Aktie
Marktkapitalisierung (Mio)	28.733 EUR
Benchmark	NIKKEI 225

Marktdaten

Geld (Volumen)	-
Brief (Volumen)	-
Eröffnung	13,70 EUR
Hoch	13,70 EUR
Tief	13,70 EUR
Schluss Vortag	13,92 EUR
VWAP	11,57 EUR
Volumen (Stück)	0
Gehandelte Stückzahl	0,00
Trades	2
Letztes Volumen	0

Futures und Optionen

Zugehörige Futures	-
Zugehörige Optionen	-






5J



Die Wertentwicklung der Vergangenheit lässt keine verlässlichen Rückschlüsse auf die zukünftige Entwicklung eines Finanzinstruments zu.

Quelle: FactSet

Aktuellstes Research

Branchen		Märkte	
Datum		Überschrift	Download
13.05.2024		Aktienempfehlungen Österreich	
03.05.2024		Equity Weekly	
29.04.2024		Aktienempfehlungen Österreich	
26.04.2024		Equity Weekly	
26.04.2024		Global Equity Ratings	

Details

14.05.2024 08:00:20

Kurs

13,70 EUR

Differenz ▼ -1,58% (-0,22)

Stammdaten

ISIN	JP3818000006
Symbol	6702
Börse	München
Währung	EUR
Branche	Technologie
Wertpapierkategorie	Aktie
Marktkapitalisierung (Mio)	28.733 EUR
Benchmark	NIKKEI 225

Marktdaten

Geld (Volumen)	-
Brief (Volumen)	-
Eröffnung	13,70 EUR
Hoch	13,70 EUR
Tief	13,70 EUR
Schluss Vortag	13,92 EUR
VWAP	11,57 EUR
Volumen (Stück)	0
Gehandelte Stückzahl	0,00
Trades	2
Letztes Volumen	0

Performance und Risiko

	6M	1J	3J
Perf (%)	+14,88%	+14,55%	+10,13%
Perf (abs.)	+1,78	+1,74	+1,26
Beta	0,57	0,64	0,90
Volatilität	27,03	27,02	29,09

5J



Die Wertentwicklung der Vergangenheit lässt keine verlässlichen Rückschlüsse auf die zukünftige Entwicklung eines Finanzinstruments zu.

Quelle: FactSet

Kursdaten

Ø Kurs 5 Tage Ø Volumen 5 Tage (Stk.)	13,84 EUR (0)
Ø Kurs 30 Tage Ø Volumen 30 Tage (Stk.)	14,66 EUR (0)
Ø Kurs 100 Tage Ø Volumen 100 Tage (Stk.)	14,15 EUR (0)
Ø Kurs 250 Tage Ø Volumen 250 Tage	12,75 EUR (1)
Hoch seit 1.1. Datum	15,77 EUR (22.03.2024)
Tief seit 1.1. Datum	12,14 EUR (17.01.2024)
52 Wochen Hoch Datum	15,77 EUR (22.03.2024)
52 Wochen Tief Datum	10,48 EUR (26.10.2023)

Arbitrage Ansichten

Börse	Datum	Zeit	Kurs	Gehandeltes Volumen	Trades
Tradegate	14.05.2024	22:26	13,89 EUR	0,00	1
Tokyo Stock Exchange	14.05.2024	08:00	2.339,50 JPY	108,89	6.098
Stuttgart	14.05.2024	10:33	13,70 EUR	0,00	4
München	14.05.2024	08:00	13,70 EUR	0,00	2
Hannover	14.05.2024	08:29	13,54 EUR	0,00	3
Hamburg	14.05.2024	08:08	13,53 EUR	0,00	3
Frankfurt	14.05.2024	08:16	13,53 EUR	0,00	2

FINRA other OTC Issues	14.05.2024	21:28	14,54 USD	0,03	25
Düsseldorf	14.05.2024	19:31	13,62 EUR	0,00	7
Berlin	14.05.2024	08:08	13,69 EUR	0,00	2

Firmenprofil

Firmenlogo



Firmenprofil

-

Kontaktdetails

FUJITSU

--

Shiodome City Center, 1-5-2 Higashi-Shimbashi - 105-7123 Minato-ku, Tokyo

Telefon+81-3-6252-2220

Fax: -

E-mail: -