


ADMIE (IPTO) HOLDING S.A. INHABER-AKTIEN EO 2,12

ISIN: **GRS518003009** WKN: -

Übersicht

20.05.2019 11:44:44

Kurs
1,714 EUR

Differenz  0,23% (0,00)

Stammdaten

ISIN GRS518003009

Symbol ADMIE

Börse London Stock Exchange

Währung EUR

Branche Versorger

Wertpapierkategorie Aktie

Marktkapitalisierung (Mio) 493 EUR

Benchmark ATHEX COMPOSITE SHARE INDEX

Marktdaten

Geld (Volumen) -

Brief (Volumen) -

Eröffnung 1,714 EUR

Hoch 1,714 EUR

Tief 1,714 EUR

Schluss Vortag 1,71 EUR

VWAP 2,49919 EUR

Volumen (Stück) 100.000

Gehandelte Stückzahl 171.400,00

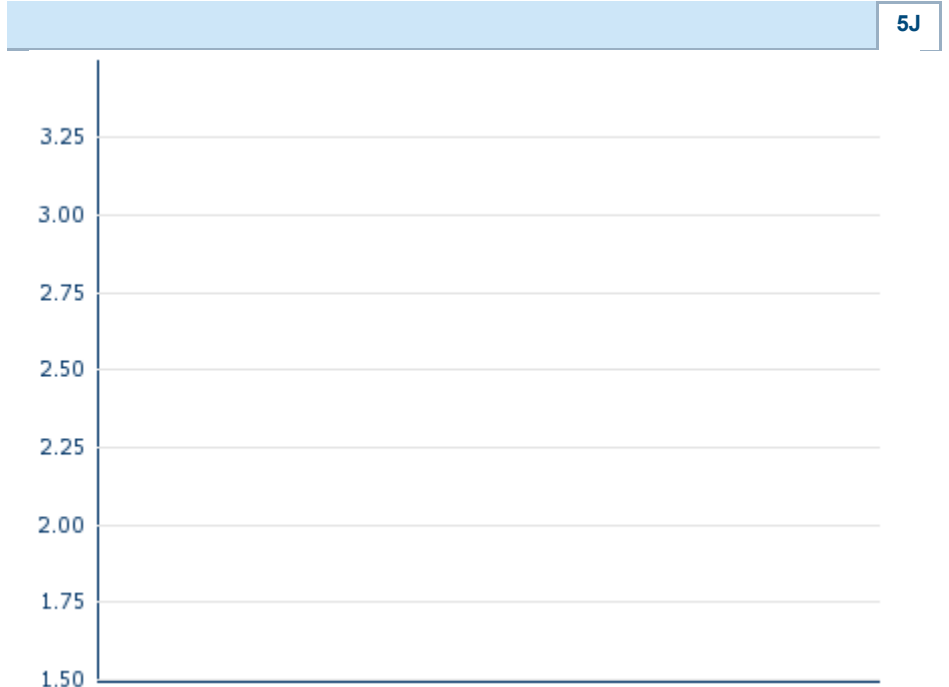
Trades 1

Letztes Volumen 100.000

Futures und Optionen


Zugehörige Futures -

Zugehörige Optionen -



Die Wertentwicklung der Vergangenheit lässt keine verlässlichen Rückschlüsse auf die zukünftige Entwicklung eines Finanzinstruments zu.
Quelle: FactSet

Aktuellstes Research

Branchen		Märkte	
Datum		Überschrift	Download
13.08.2024		Aktienempfehlungen Österreich	
12.08.2024		Global Equity Ratings	
12.08.2024		Aktienempfehlungen Global	
29.07.2024		Aktienempfehlungen Österreich	
26.07.2024		Equity Weekly	

Details

20.05.2019 11:44:44

Kurs

1,714 EUR

Differenz ▲ 0,23% (0,00)**Stammdaten**

ISIN	GRS518003009
Symbol	ADMIE
Börse	London Stock Exchange
Währung	EUR
Branche	Versorger
Wertpapierkategorie	Aktie
Marktkapitalisierung (Mio)	493 EUR
Benchmark	ATHEX COMPOSITE SHARE INDEX

Marktdaten

Geld (Volumen)	-
Brief (Volumen)	-
Eröffnung	1,714 EUR
Hoch	1,714 EUR
Tief	1,714 EUR
Schluss Vortag	1,71 EUR
VWAP	2,49919 EUR
Volumen (Stück)	100.000
Gehandelte Stückzahl	171.400,00
Trades	1
Letztes Volumen	100.000

Performance und Risiko

	6M	1J	3J
Perf (%)	-	-	-
Perf (abs.)	-	-	-
Beta	0,79	0,87	0,86
Volatilität	-	-	-

5J



Die Wertentwicklung der Vergangenheit lässt keine verlässlichen Rückschlüsse auf die zukünftige Entwicklung eines Finanzinstruments zu.

Quelle: FactSet

Kursdaten

Ø Kurs 5 Tage Ø Volumen 5 Tage (Stk.)	- EUR (-)
Ø Kurs 30 Tage Ø Volumen 30 Tage (Stk.)	- EUR (-)
Ø Kurs 100 Tage Ø Volumen 100 Tage (Stk.)	- EUR (-)
Ø Kurs 250 Tage Ø Volumen 250 Tage	- EUR (-)
Hoch seit 1.1. Datum	- EUR (-)
Tief seit 1.1. Datum	- EUR (-)
52 Wochen Hoch Datum	- EUR (-)
52 Wochen Tief Datum	- EUR (-)

Arbitrage Ansichten

Börse	Datum	Zeit	Kurs	Gehandeltes Volumen	Trades
Stuttgart	16.08.2024	16:27	1,978 EUR	0,00	11
München	16.08.2024	08:09	2,07 EUR	0,00	1
London Stock Exchange	20.05.2019	11:44	1,714 EUR	0,17	1
Frankfurt	16.08.2024	08:08	2,085 EUR	0,00	2
Düsseldorf	16.08.2024	08:12	2,07 EUR	0,00	2
Athens Stock Exchange	16.08.2024	16:16	2,125 EUR	0,14	226

Firmenprofil

Firmenlogo

Firmenprofil

Kontaktdetails

IPTO HLDG S.A

--

Telefon-

Fax: -

E-mail: -