

ADMIE (IPTO) HOLDING S.A. INHABER-AKTIEN EO 2,12

ISIN: **GRS518003009** WKN: -

Übersicht

20.05.2019 11:44:44

Kurs
1,714 EUR

Differenz  0,23% (0,00)

Stammdaten

ISIN	GRS518003009
Symbol	ADMIE
Börse	London Stock Exchange
Währung	EUR
Branche	Versorger
Wertpapierkategorie	Aktie
Marktkapitalisierung (Mio)	519 EUR
Benchmark	ATHEX COMPOSITE SHARE INDEX

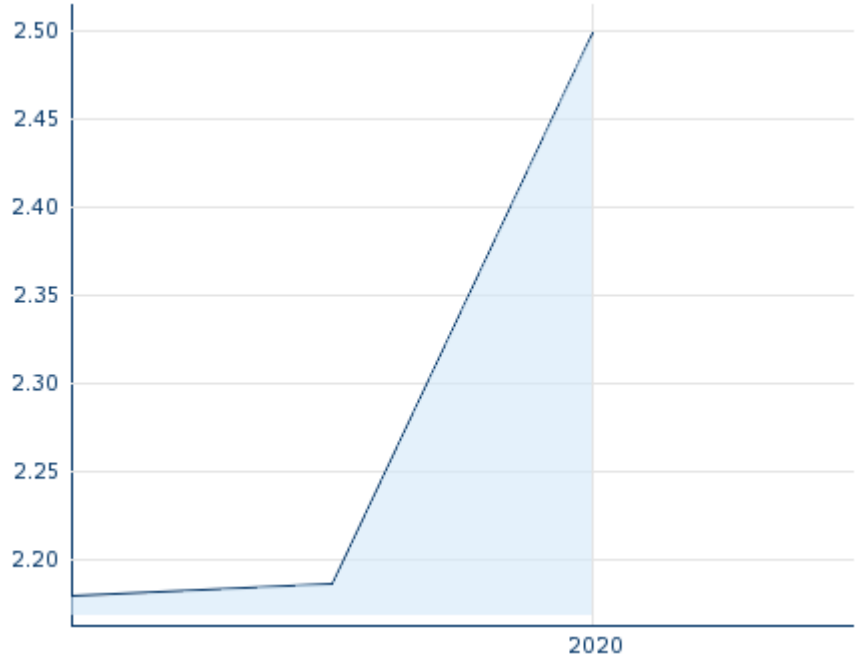
Marktdaten

Geld (Volumen)	-
Brief (Volumen)	-
Eröffnung	1,714 EUR
Hoch	1,714 EUR
Tief	1,714 EUR
Schluss Vortag	1,71 EUR
VWAP	2,49919 EUR
Volumen (Stück)	100.000
Gehandelte Stückzahl	171.400,00
Trades	1
Letztes Volumen	100.000

Futures und Optionen





Zugehörige Futures	-
Zugehörige Optionen	-

5J



Die Wertentwicklung der Vergangenheit lässt keine verlässlichen Rückschlüsse auf die zukünftige Entwicklung eines Finanzinstruments zu.
Quelle: FactSet

Aktuellstes Research

Branchen		Märkte	
Datum		Überschrift	Download
15.07.2024		Aktienempfehlungen Global	
12.07.2024		Global Equity Ratings	
09.07.2024		Aktienempfehlungen Österreich	
24.06.2024		Aktienempfehlungen Österreich	
21.06.2024		Global Equity Ratings	

Details

20.05.2019 11:44:44

Kurs

1,714 EUR

Differenz ▲ 0,23% (0,00)

Stammdaten

ISIN	GRS518003009
Symbol	ADMIE
Börse	London Stock Exchange
Währung	EUR
Branche	Versorger
Wertpapierkategorie	Aktie
Marktkapitalisierung (Mio)	519 EUR
Benchmark	ATHEX COMPOSITE SHARE INDEX

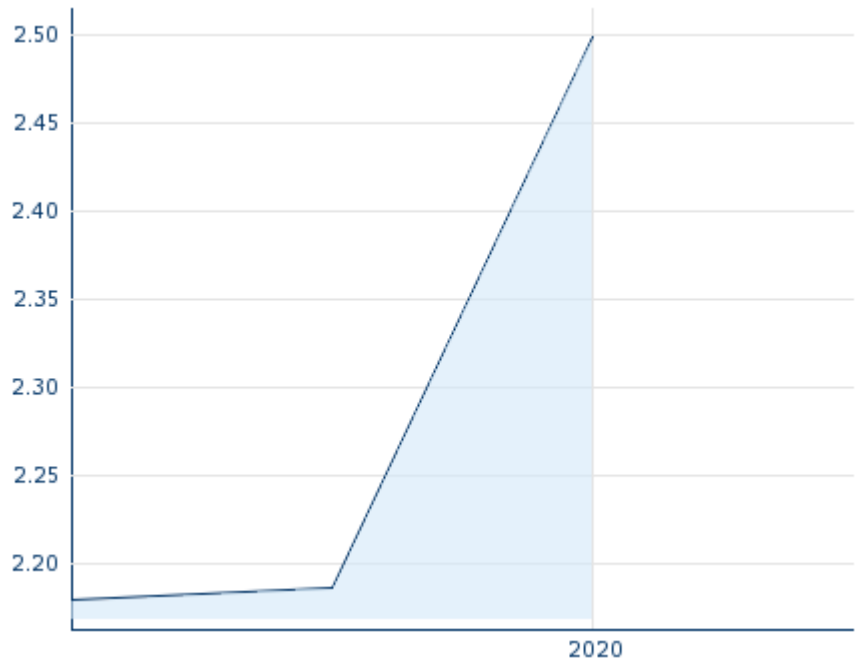
Marktdaten

Geld (Volumen)	-
Brief (Volumen)	-
Eröffnung	1,714 EUR
Hoch	1,714 EUR
Tief	1,714 EUR
Schluss Vortag	1,71 EUR
VWAP	2,49919 EUR
Volumen (Stück)	100.000
Gehandelte Stückzahl	171.400,00
Trades	1
Letztes Volumen	100.000

Performance und Risiko

	6M	1J	3J
Perf (%)	-	-	-
Perf (abs.)	-	-	-
Beta	0,73	0,89	0,85
Volatilität	-	-	-

5J



Die Wertentwicklung der Vergangenheit lässt keine verlässlichen Rückschlüsse auf die zukünftige Entwicklung eines Finanzinstruments zu.

Quelle: FactSet

Kursdaten

Ø Kurs 5 Tage Ø Volumen 5 Tage (Stk.)	- EUR (-)
Ø Kurs 30 Tage Ø Volumen 30 Tage (Stk.)	- EUR (-)
Ø Kurs 100 Tage Ø Volumen 100 Tage (Stk.)	- EUR (-)
Ø Kurs 250 Tage Ø Volumen 250 Tage	- EUR (-)
Hoch seit 1.1. Datum	- EUR (-)
Tief seit 1.1. Datum	- EUR (-)
52 Wochen Hoch Datum	- EUR (-)
52 Wochen Tief Datum	- EUR (-)

Arbitrage Ansichten

Börse	Datum	Zeit	Kurs	Gehandeltes Volumen	Trades
Stuttgart	17.07.2024	16:23	2,10 EUR	0,00	6
München	17.07.2024	08:18	2,25 EUR	0,00	1
London Stock Exchange	20.05.2019	11:44	1,714 EUR	0,17	1
Frankfurt	17.07.2024	08:23	2,205 EUR	0,00	2
Düsseldorf	17.07.2024	08:12	2,19 EUR	0,00	3
Athens Stock Exchange	17.07.2024	16:10	2,235 EUR	0,30	357

Firmenprofil

Firmenlogo

Firmenprofil

Kontaktdetails

IPTO HLDG S.A

--

Telefon-

Fax: -

E-mail: -