


ADMIE (IPTO) HOLDING S.A. INHABER-AKTIEN EO 2,12

ISIN: **GRS518003009** WKN: -

Übersicht

20.05.2019 11:44:44

Kurs
1,714 EUR

Differenz  0,23% (0,00)

Stammdaten

ISIN GRS518003009

Symbol ADMIE

Börse London Stock Exchange

Währung EUR

Branche Versorger

Wertpapierkategorie Aktie

Marktkapitalisierung (Mio) 520 EUR

Benchmark ATHEX COMPOSITE SHARE INDEX

Marktdaten

Geld (Volumen) -

Brief (Volumen) -

Eröffnung 1,714 EUR

Hoch 1,714 EUR

Tief 1,714 EUR

Schluss Vortag 1,71 EUR

VWAP 2,49919 EUR

Volumen (Stück) 100.000

Gehandelte Stückzahl 171.400,00

Trades 1

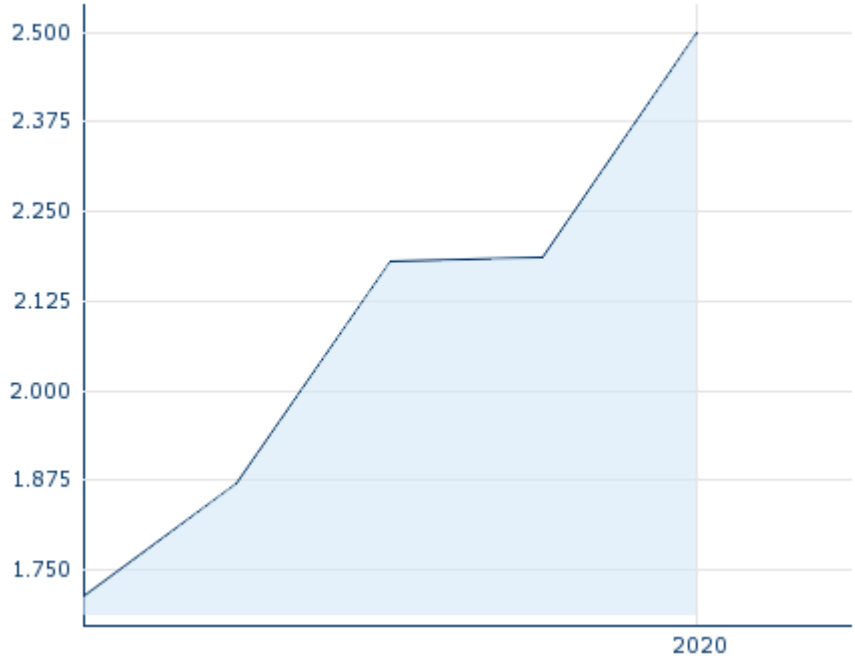
Letztes Volumen 100.000

Futures und Optionen

Zugehörige Futures -

Zugehörige Optionen -

5J



Die Wertentwicklung der Vergangenheit lässt keine verlässlichen Rückschlüsse auf die zukünftige Entwicklung eines Finanzinstruments zu.
Quelle: FactSet

Aktuellstes Research

Branchen		Märkte	
Datum		Überschrift	Download
13.05.2024		Aktienempfehlungen Österreich	
10.05.2024		Equity Weekly	
29.04.2024		Aktienempfehlungen Österreich	
26.04.2024		Global Equity Ratings	
26.04.2024		Aktienempfehlungen Global	

Details

20.05.2019 11:44:44

Kurs

1,714 EUR

Differenz ▲ 0,23% (0,00)

Stammdaten

ISIN	GRS518003009
Symbol	ADMIE
Börse	London Stock Exchange
Währung	EUR
Branche	Versorger
Wertpapierkategorie	Aktie
Marktkapitalisierung (Mio)	520 EUR
Benchmark	ATHEX COMPOSITE SHARE INDEX

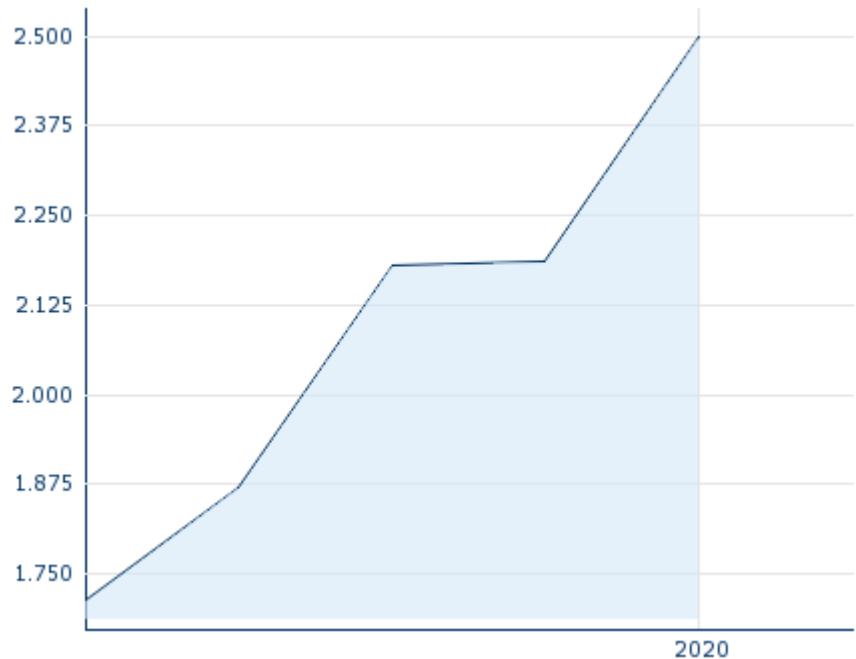
Marktdaten

Geld (Volumen)	-
Brief (Volumen)	-
Eröffnung	1,714 EUR
Hoch	1,714 EUR
Tief	1,714 EUR
Schluss Vortag	1,71 EUR
VWAP	2,49919 EUR
Volumen (Stück)	100.000
Gehandelte Stückzahl	171.400,00
Trades	1
Letztes Volumen	100.000

Performance und Risiko

	6M	1J	3J
Perf (%)	-	-	-
Perf (abs.)	-	-	-
Beta	0,82	0,93	0,86
Volatilität	-	-	30,25

5J



Die Wertentwicklung der Vergangenheit lässt keine verlässlichen Rückschlüsse auf die zukünftige Entwicklung eines Finanzinstruments zu.

Quelle: FactSet

Kursdaten

Ø Kurs 5 Tage Ø Volumen 5 Tage (Stk.)	- EUR (32.265)
Ø Kurs 30 Tage Ø Volumen 30 Tage (Stk.)	1,445 EUR (5.401)
Ø Kurs 100 Tage Ø Volumen 100 Tage (Stk.)	1,816 EUR (1.620)
Ø Kurs 250 Tage Ø Volumen 250 Tage	- EUR (1.673)
Hoch seit 1.1. Datum	2,499 EUR (07.01.2020)
Tief seit 1.1. Datum	2,499 EUR (07.01.2020)
52 Wochen Hoch Datum	2,499 EUR (07.01.2020)
52 Wochen Tief Datum	1,871 EUR (31.05.2019)

Alle Börsen für ADMIE (IPTO) HOLDING S.A. INHABER-AKTIEN EO 2,12

Börse	Datum	Zeit	Kurs	Gehandeltes Volumen	Trades
Stuttgart	17.05.2024	16:34	2,095 EUR	0,00	11
München	17.05.2024	08:06	2,18 EUR	0,00	1
London Stock Exchange	20.05.2019	11:44	1,714 EUR	0,17	1
Frankfurt	17.05.2024	11:16	2,25 EUR	0,00	1
Düsseldorf	17.05.2024	08:12	2,19 EUR	0,00	3
Athens Stock Exchange	17.05.2024	16:13	2,24 EUR	0,39	350

Firmenprofil

Firmenlogo

Kontaktdetails

IPTO HLDG S.A

--

Telefon-

Fax: -

E-mail: -

Firmenprofil

-