

ALLIGO AB SER. B

ISIN: SE0009922305 WKN: -

Übersicht

25.04.2024 17:29:43

Kurs

129,00 SEK

Differenz  -5,84% (-8,00)

Stammdaten

ISIN	SE0009922305
Symbol	ALLIGO B
Börse	Nasdaq Stockholm
Währung	SEK
Branche	Diverse
Wertpapierkategorie	Aktie
Marktkapitalisierung (Mio)	558 EUR
Benchmark	OMX STOCKHOLM 30 INDEX

Marktdaten

Geld (Volumen)	129,60 SEK (115)
Brief (Volumen)	131,80 SEK (344)
Eröffnung	128,60 SEK
Hoch	132,60 SEK
Tief	116,20 SEK
Schluss Vortag	137,00 SEK
VWAP	124,508416 SEK
Volumen (Stück)	143.145
Gehandelte Stückzahl	17.924.859,70
Trades	1.618
Letztes Volumen	4

Futures und Optionen

Zugehörige Futures	-
Zugehörige Optionen	-




5J



Die Wertentwicklung der Vergangenheit lässt keine verlässlichen Rückschlüsse auf die zukünftige Entwicklung eines Finanzinstruments zu.

Quelle: FactSet

Aktuellstes Research

Branchen		
Datum	Überschrift	Download
19.04.2024	 Equity Weekly	
15.04.2024	 Aktienempfehlungen Österreich	
12.04.2024	 Equity Weekly	
05.04.2024	 Equity Weekly	
03.04.2024	 Global Equity Ratings	

Details

25.04.2024 17:29:43

Kurs

129,00 SEK

Differenz ▼ -5,84% (-8,00)

Stammdaten

ISIN	SE0009922305
Symbol	ALLIGO B
Börse	Nasdaq Stockholm
Währung	SEK
Branche	Diverse
Wertpapierkategorie	Aktie
Marktkapitalisierung (Mio)	558 EUR
Benchmark	OMX STOCKHOLM 30 INDEX

Marktdaten

Geld (Volumen)	129,60 SEK (115)
Brief (Volumen)	131,80 SEK (344)
Eröffnung	128,60 SEK
Hoch	132,60 SEK
Tief	116,20 SEK
Schluss Vortag	137,00 SEK
VWAP	124,508416 SEK
Volumen (Stück)	143.145
Gehandelte Stückzahl	17.924.859,70
Trades	1.618
Letztes Volumen	4

Performance und Risiko

	6M	1J	3J
Perf (%)	+38,56%	+8,22%	-29,97%
Perf (abs.)	+35,90	+9,80	-55,20
Beta	1,72	1,23	0,62
Volatilität	38,45	33,50	43,80

5J



Die Wertentwicklung der Vergangenheit lässt keine verlässlichen Rückschlüsse auf die zukünftige Entwicklung eines Finanzinstruments zu.

Quelle: FactSet

Kursdaten

Ø Kurs 5 Tage Ø Volumen 5 Tage (Stk.)	133,72 SEK (40.161)
Ø Kurs 30 Tage Ø Volumen 30 Tage (Stk.)	145,76 SEK (42.175)
Ø Kurs 100 Tage Ø Volumen 100 Tage (Stk.)	135,43 SEK (56.098)
Ø Kurs 250 Tage Ø Volumen 250 Tage	117,85 SEK (47.404)
Hoch seit 1.1. Datum	163,80 SEK (27.03.2024)
Tief seit 1.1. Datum	116,20 SEK (25.04.2024)
52 Wochen Hoch Datum	163,80 SEK (27.03.2024)
52 Wochen Tief Datum	85,90 SEK (30.10.2023)

Alle Börsen für ALLIGO AB SER. B

Börse	Datum	Zeit	Kurs	Gehandeltes Volumen	Trades
Nasdaq Stockholm	25.04.2024	17:29	129,00 SEK	17,92	1.618
London Stock Exchange	03.03.2023	17:40	115,40 SEK	0,00	1
Frankfurt	26.04.2024	08:08	10,96 EUR	0,00	1
Düsseldorf	26.04.2024	08:12	10,92 EUR	0,00	1
Berlin	26.04.2024	08:07	11,16 EUR	0,00	1

Firmenprofil

Firmenlogo

ALLiGO

Firmenprofil

-

Kontaktdetails

ALLIGO

--

Telefon-

Fax: -

E-mail: -