

SANIONA AB (PUBL) NAMN-AKTIER O.N.

ISIN: SE0005794617 WKN: -

Übersicht

27.01.2021 17:44:06

Kurs

19,2421 SEK

Differenz  -4,38% (-0,88)

Stammdaten

ISIN SE0005794617

Symbol SANION

Börse London Stock Exchange

Währung SEK

Branche Chemie / Pharma / Gesundheit

Wertpapierkategorie Aktie

Marktkapitalisierung (Mio) 40 EUR

Benchmark OMX STOCKHOLM 30 INDEX

Marktdaten

Geld (Volumen) -

Brief (Volumen) -

Eröffnung 19,2421 SEK

Hoch 19,2421 SEK

Tief 19,2421 SEK

Schluss Vortag 20,1238 SEK

VWAP 19,24208 SEK

Volumen (Stück) 19.678

Gehandelte Stückzahl 378.645,65

Trades 1

Letztes Volumen 19.678

Futures und Optionen

Zugehörige Futures -

Zugehörige Optionen -











5J



Die Wertentwicklung der Vergangenheit lässt keine verlässlichen Rückschlüsse auf die zukünftige Entwicklung eines Finanzinstruments zu.

Quelle: FactSet

Aktuellstes Research

Branchen			
Datum		Überschrift	Download
16.08.2024		Equity Weekly	
13.08.2024		Aktienempfehlungen Österreich	
12.08.2024		Global Equity Ratings	
12.08.2024		Aktienempfehlungen Global	
09.08.2024		Equity Weekly	

Details

27.01.2021 17:44:06

Kurs

19,2421 SEK

Differenz  -4,38% (-0,88)

Stammdaten

ISIN	SE0005794617
Symbol	SANION
Börse	London Stock Exchange
Währung	SEK
Branche	Chemie / Pharma / Gesundheit
Wertpapierkategorie	Aktie
Marktkapitalisierung (Mio)	40 EUR
Benchmark	OMX STOCKHOLM 30 INDEX

Marktdaten

Geld (Volumen)	-
Brief (Volumen)	-
Eröffnung	19,2421 SEK
Hoch	19,2421 SEK
Tief	19,2421 SEK
Schluss Vortag	20,1238 SEK
VWAP	19,24208 SEK
Volumen (Stück)	19.678
Gehandelte Stückzahl	378.645,65
Trades	1
Letztes Volumen	19.678

Performance und Risiko

	6M	1J	3J
Perf (%)	-	-	-
Perf (abs.)	-	-	-
Beta	0,38	0,19	0,75
Volatilität	-	-	18,73

5J



Die Wertentwicklung der Vergangenheit lässt keine verlässlichen Rückschlüsse auf die zukünftige Entwicklung eines Finanzinstruments zu.

Quelle: FactSet

Kursdaten

Ø Kurs 5 Tage Ø Volumen 5 Tage (Stk.)	- SEK (-)
Ø Kurs 30 Tage Ø Volumen 30 Tage (Stk.)	- SEK (-)
Ø Kurs 100 Tage Ø Volumen 100 Tage (Stk.)	- SEK (89)
Ø Kurs 250 Tage Ø Volumen 250 Tage	- SEK (374)
Hoch seit 1.1. Datum	- SEK (-)
Tief seit 1.1. Datum	- SEK (-)
52 Wochen Hoch Datum	- SEK (-)
52 Wochen Tief Datum	- SEK (-)

Arbitrage Ansichten

Börse 	Datum	Zeit	Kurs	Gehandeltes Volumen	Trades
Stuttgart	23.08.2024	11:25	0,354 EUR	0,00	4
Nasdaq Stockholm	23.08.2024	13:44	4,185 SEK	0,78	216
London Stock Exchange	27.01.2021	17:44	19,2421 SEK	0,38	1
Frankfurt	23.08.2024	09:33	0,3485 EUR	0,00	1
Berlin	23.08.2024	13:25	0,367 EUR	0,00	8

Firmenprofil

Firmenlogo

Kontaktdetails

SANIONA

--

Telefon-

Fax: -

E-mail: -

Firmenprofil

-