

## SANIONA AB (PUBL) NAMN-AKTIER O.N.

ISIN: SE0005794617 WKN: -

## Übersicht

27.01.2021 17:44:06

## Kurs

19,2421 SEK

Differenz  -4,38% (-0,88)

## Stammdaten

ISIN	SE0005794617
Symbol	SANION
Börse	London Stock Exchange
Währung	SEK
Branche	Chemie / Pharma / Gesundheit
Wertpapierkategorie	Aktie
Marktkapitalisierung (Mio)	32 EUR
Benchmark	OMX STOCKHOLM 30 INDEX

## Marktdaten

Geld (Volumen)	-
Brief (Volumen)	-
Eröffnung	19,2421 SEK
Hoch	19,2421 SEK
Tief	19,2421 SEK
Schluss Vortag	20,1238 SEK
VWAP	19,24208 SEK
Volumen (Stück)	19.678
Gehandelte Stückzahl	378.645,65
Trades	1
Letztes Volumen	19.678

## Futures und Optionen

Zugehörige Futures	-
Zugehörige Optionen	-







5J



Die Wertentwicklung der Vergangenheit lässt keine verlässlichen Rückschlüsse auf die zukünftige Entwicklung eines Finanzinstruments zu.

Quelle: FactSet

## Aktuellstes Research

Branchen		
Datum	Überschrift	Download
15.07.2024	 Aktienempfehlungen Global	
12.07.2024	 Global Equity Ratings	
09.07.2024	 Aktienempfehlungen Österreich	
24.06.2024	 Aktienempfehlungen Österreich	
21.06.2024	 Global Equity Ratings	

## Details

27.01.2021 17:44:06

## Kurs

19,2421 SEK

Differenz  -4,38% (-0,88)

## Stammdaten

ISIN	SE0005794617
Symbol	SANION
Börse	London Stock Exchange
Währung	SEK
Branche	Chemie / Pharma / Gesundheit
Wertpapierkategorie	Aktie
Marktkapitalisierung (Mio)	32 EUR
Benchmark	OMX STOCKHOLM 30 INDEX

## Marktdaten

Geld (Volumen)	-
Brief (Volumen)	-
Eröffnung	19,2421 SEK
Hoch	19,2421 SEK
Tief	19,2421 SEK
Schluss Vortag	20,1238 SEK
VWAP	19,24208 SEK
Volumen (Stück)	19.678
Gehandelte Stückzahl	378.645,65
Trades	1
Letztes Volumen	19.678

## Performance und Risiko

	6M	1J	3J
Perf (%)	-	-	-
Perf (abs.)	-	-	-
Beta	-0,26	0,03	0,72
Volatilität	-	-	18,73

5J



Die Wertentwicklung der Vergangenheit lässt keine verlässlichen Rückschlüsse auf die zukünftige Entwicklung eines Finanzinstruments zu.

Quelle: FactSet

## Kursdaten

Ø Kurs 5 Tage   Ø Volumen 5 Tage (Stk.)	- SEK (-)
Ø Kurs 30 Tage   Ø Volumen 30 Tage (Stk.)	- SEK (-)
Ø Kurs 100 Tage   Ø Volumen 100 Tage (Stk.)	- SEK (89)
Ø Kurs 250 Tage   Ø Volumen 250 Tage	- SEK (374)
Hoch seit 1.1.   Datum	- SEK (-)
Tief seit 1.1.   Datum	- SEK (-)
52 Wochen Hoch   Datum	- SEK (-)
52 Wochen Tief   Datum	- SEK (-)

## Arbitrage Ansichten

Börse 	Datum	Zeit	Kurs	Gehandeltes Volumen	Trades
Stuttgart	18.07.2024	09:00	0,2925 EUR	0,00	2
Nasdaq Stockholm	18.07.2024	10:16	3,24 SEK	0,18	52
London Stock Exchange	27.01.2021	17:44	19,2421 SEK	0,38	1
Frankfurt	18.07.2024	09:13	0,254 EUR	0,00	1
Berlin	18.07.2024	09:52	0,2755 EUR	0,00	3

# Firmenprofil

## Firmenlogo

### Kontaktdetails

SANIONA

--

----

Telefon-

Fax: -

E-mail: -

## Firmenprofil

-