

# AYVENS S.A. EO 1,50

ISIN: **FR0013258662** WKN: -

## Übersicht

18.10.2024 15:47:07

**Kurs**

**6,395 EUR**

**Differenz**  **1,75% (0,11)**

### Stammdaten

**ISIN** FR0013258662

**Symbol** AYV

**Börse** Stuttgart

**Währung** EUR

**Branche** Informations-technologie

**Wertpapierkategorie** Aktie

**Marktkapitalisierung (Mio)** 5.245 EUR

**Benchmark** CAC 40 INDEX

### Marktdaten

**Geld (Volumen)** - (0)

**Brief (Volumen)** - (0)

**Eröffnung** 6,245 EUR

**Hoch** 6,435 EUR

**Tief** 6,245 EUR

**Schluss Vortag** 6,285 EUR

**VWAP** -

**Volumen (Stück)** 0

**Gehandelte Stückzahl** 0,00

**Trades** 10

**Letztes Volumen** 0

### Futures und Optionen

**Zugehörige Futures** -

**Zugehörige Optionen** -





5J



Die Wertentwicklung der Vergangenheit lässt keine verlässlichen Rückschlüsse auf die zukünftige Entwicklung eines Finanzinstruments zu.

Quelle: FactSet

### Aktuellstes Research

Branchen		Märkte	
Datum		Überschrift	Download
14.10.2024		Aktienempfehlungen Österreich	
27.09.2024		Equity Weekly	
27.09.2024		Global Equity Ratings	
27.09.2024		Aktienempfehlungen Global	
23.09.2024		Aktienempfehlungen Österreich	

## Details

18.10.2024 15:47:07

## Kurs

6,395 EUR

Differenz ▲ 1,75% (0,11)

## Stammdaten

ISIN	FR0013258662
Symbol	AYV
Börse	Stuttgart
Währung	EUR
Branche	Informations- technologie
Wertpapierkategorie	Aktie
Marktkapitalisierung (Mio)	5.245 EUR
Benchmark	CAC 40 INDEX

## Marktdaten

Geld (Volumen)	- (0)
Brief (Volumen)	- (0)
Eröffnung	6,245 EUR
Hoch	6,435 EUR
Tief	6,245 EUR
Schluss Vortag	6,285 EUR
VWAP	-
Volumen (Stück)	0
Gehandelte Stückzahl	0,00
Trades	10
Letztes Volumen	0

## Performance und Risiko

	6M	1J	3J
Perf (%)	+9,13%	-2,44%	-42,36%
Perf (abs.)	+0,54	-0,16	-4,70
Beta	1,41	1,49	1,04
Volatilität	42,06	39,14	36,99

5J



Die Wertentwicklung der Vergangenheit lässt keine verlässlichen Rückschlüsse auf die zukünftige Entwicklung eines Finanzinstruments zu.

Quelle: FactSet

## Kursdaten

Ø Kurs 5 Tage   Ø Volumen 5 Tage (Stk.)	6,284 EUR (0)
Ø Kurs 30 Tage   Ø Volumen 30 Tage (Stk.)	6,097 EUR (68)
Ø Kurs 100 Tage   Ø Volumen 100 Tage (Stk.)	5,986 EUR (39)
Ø Kurs 250 Tage   Ø Volumen 250 Tage	6,136 EUR (35)
Hoch seit 1.1.   Datum	7,370 EUR (14.05.2024)
Tief seit 1.1.   Datum	5,130 EUR (14.02.2024)
52 Wochen Hoch   Datum	7,370 EUR (14.05.2024)
52 Wochen Tief   Datum	5,130 EUR (14.02.2024)

## Alle Börsen für AYVENS S.A. EO 1,50

Börse	Datum	Zeit	Kurs	Gehandeltes Volumen	Trades
Tradegate	18.10.2024	22:26	6,425 EUR	0,01	25
Stuttgart	18.10.2024	15:47	6,395 EUR	0,00	10
München	18.10.2024	08:05	6,35 EUR	0,00	1
London Stock Exchange European Trade Reporting	18.10.2024	17:30	6,47 EUR	0,00	1
Frankfurt	18.10.2024	08:00	6,19 EUR	0,00	1
FINRA other OTC Issues	21.08.2024	16:43	7,00 USD	0,17	2
Euronext Paris	18.10.2024	17:35	6,42 EUR	2,57	1.114

Euronext Milan MTF Trading After Hours	-	-	-	0,00	-
Düsseldorf	18.10.2024	08:11	6,31 EUR	0,00	3
Berlin	18.10.2024	19:33	6,42 EUR	0,00	16

# Firmenprofil

## Firmenlogo

### Kontaktdetails

AYVENS SA

--

----

Telefon-

Fax: -

E-mail: -

## Firmenprofil

-

### Aufsichtsrat

Pierre Palmieri Aufsichtsratsvorsitzender

Didier Hauguel Aufsichtsratsmitglied

Anik Chaumartin Aufsichtsratsmitglied

Benoit Grisoni Aufsichtsratsmitglied

Christophe Périllat-Piratoine Aufsichtsratsmitglied

Delphine Garcin-Meunier Aufsichtsratsmitglied

Diony Lebot Aufsichtsratsmitglied

Frédéric Oudéa Aufsichtsratsmitglied

Hacina Py Aufsichtsratsmitglied

Mark Stephens Aufsichtsratsmitglied

Patricia Lacoste Aufsichtsratsmitglied

Xavier Durand Aufsichtsratsmitglied