


IDORSIA AG NAMENS-AKTIEN SF-,05

ISIN: CH0363463438 WKN: 36346343

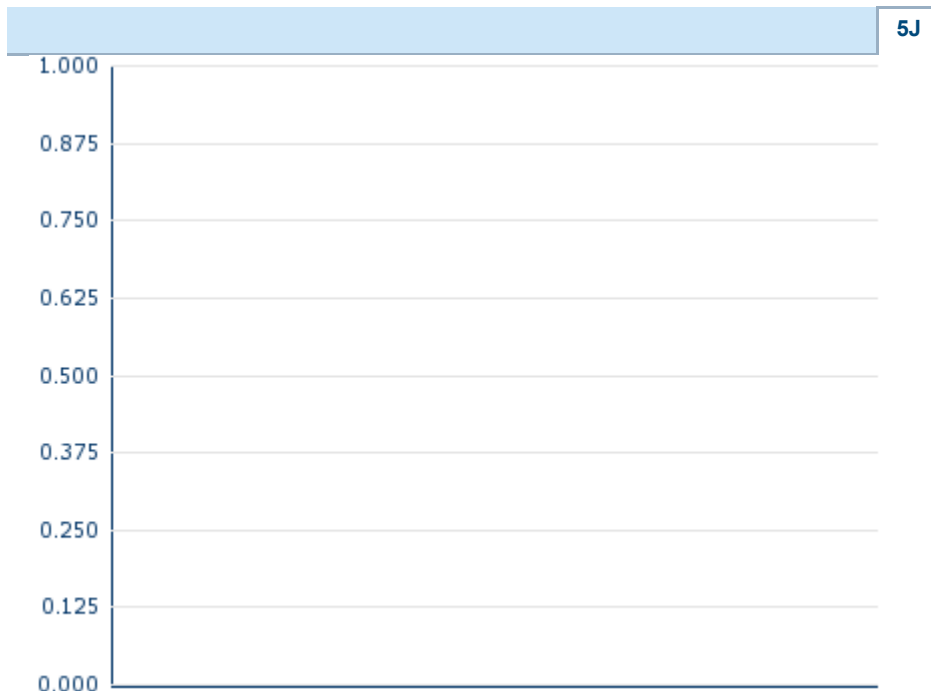
Übersicht

28.06.2019 18:47:25	
Kurs	20,10 EUR
Differenz	 5,79% (1,10)

Stammdaten	
ISIN	CH0363463438
Symbol	IDIA
Börse	Berlin
Währung	EUR
Branche	Chemie / Pharma / Gesundheit
Wertpapierkategorie	Aktie
Marktkapitalisierung (Mio)	406 EUR
Benchmark	SWISS MARKET INDEX

Marktdaten	
Geld (Volumen)	-
Brief (Volumen)	-
Eröffnung	19,02 EUR
Hoch	20,10 EUR
Tief	19,02 EUR
Schluss Vortag	19,00 EUR
VWAP	-
Volumen (Stück)	0
Gehandelte Stückzahl	0,00
Trades	14
Letztes Volumen	0

Futures und Optionen	
Zugehörige Futures	15
Zugehörige Optionen	-



Die Wertentwicklung der Vergangenheit lässt keine verlässlichen Rückschlüsse auf die zukünftige Entwicklung eines Finanzinstruments zu.

Quelle: FactSet

Aktuellstes Research

Branchen	Märkte		
		Datum	Überschrift
			Download
		09.07.2024	Aktienempfehlungen Österreich 
		24.06.2024	Aktienempfehlungen Österreich 
		21.06.2024	Global Equity Ratings 
		21.06.2024	Aktienempfehlungen Global 
		14.06.2024	Equity Weekly 

Details

28.06.2019 18:47:25

Kurs

20,10 EUR

Differenz  5,79% (1,10)

Stammdaten

ISIN	CH0363463438
Symbol	IDIA
Börse	Berlin
Währung	EUR
Branche	Chemie / Pharma / Gesundheit
Wertpapierkategorie	Aktie
Marktkapitalisierung (Mio)	406 EUR
Benchmark	SWISS MARKET INDEX

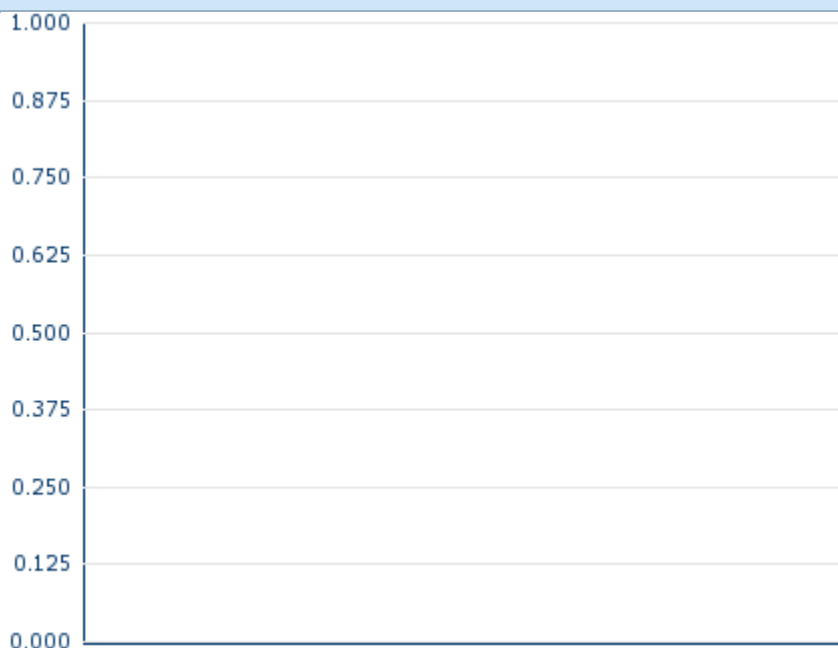
Marktdaten

Geld (Volumen)	-
Brief (Volumen)	-
Eröffnung	19,02 EUR
Hoch	20,10 EUR
Tief	19,02 EUR
Schluss Vortag	19,00 EUR
VWAP	-
Volumen (Stück)	0
Gehandelte Stückzahl	0,00
Trades	14
Letztes Volumen	0

Performance und Risiko

	6M	1J	3J
Perf (%)	+44,92%	-10,27%	-
Perf (abs.)	+6,23	-2,30	-
Beta	1,86	1,75	1,08
Volatilität	28,58	30,65	37,14

5J



Die Wertentwicklung der Vergangenheit lässt keine verlässlichen Rückschlüsse auf die zukünftige Entwicklung eines Finanzinstruments zu.

Quelle: FactSet

Kursdaten

Ø Kurs 5 Tage Ø Volumen 5 Tage (Stk.)	18,96 EUR (0)
Ø Kurs 30 Tage Ø Volumen 30 Tage (Stk.)	19,08 EUR (0)
Ø Kurs 100 Tage Ø Volumen 100 Tage (Stk.)	16,99 EUR (43)
Ø Kurs 250 Tage Ø Volumen 250 Tage	17,94 EUR (20)
Hoch seit 1.1. Datum	20,92 EUR (28.05.2019)
Tief seit 1.1. Datum	14,04 EUR (07.01.2019)
52 Wochen Hoch Datum	23,30 EUR (02.07.2018)
52 Wochen Tief Datum	13,64 EUR (21.12.2018)

Arbitrage Ansichten

Börse 	Datum	Zeit	Kurs	Gehandeltes Volumen	Trades
SIX Swiss Exchange	09.07.2024	13:59	2,09 CHF	0,19	135
London Stock Exchange European Trade Reporting	09.07.2024	09:00	2,13 CHF	0,00	1
Hamburg	28.06.2019	08:01	18,85 EUR	0,00	2
Frankfurt	28.06.2019	11:04	19,60 EUR	0,00	2
FINRA other OTC Issues	08.07.2024	19:07	2,30 USD	0,00	1
Berlin	28.06.2019	18:47	20,10 EUR	0,00	14

Firmenprofil

Firmenlogo

Kontaktdetails

IDORSIA LTD.

--

Hegenheimermattweg 91 - 4123 Allschwil

Telefon+41-58-844-00-00

Fax: +

E-mail: -

Firmenprofil

-

Vorstandsmitglieder

Jean-Paul Clozel Vorstandsvorsitzender

Alberto Gimona Vorstandsmitglied

André C. Muller Vorstandsmitglied

Martine Clozel Vorstandsmitglied

Aufsichtsrat

Felix R. Ehrat Verwaltungsratmitglied

Mathieu Simon Verwaltungsratmitglied

Sophie Verwaltungsratmitglied

Kornowski-
Bonnet

Srishti Gupta Verwaltungsratmitglied

Jörn Aldag Verwaltungsratmitglied

Peter Kellogg Verwaltungsratmitglied

Sandesh Verwaltungsratmitglied

Mahatme

Jean-Paul Clozel Verwaltungsratsvorsitzender