

# AYVENS S.A. EO 1,50

ISIN: **FR0013258662** WKN: -

## Übersicht

16.08.2024 17:29:14

**Kurs**  
5,865 EUR

**Differenz**  0,09% (0,01)

### Stammdaten

ISIN	FR0013258662
Symbol	AYV
Börse	Euronext Paris
Währung	EUR
Branche	Informations-technologie
Wertpapierkategorie	Aktie
Marktkapitalisierung (Mio)	4.791 EUR
Benchmark	CAC 40 INDEX

### Marktdaten

Geld (Volumen)	- (8.842)
Brief (Volumen)	- (25.919)
Eröffnung	5,855 EUR
Hoch	5,95 EUR
Tief	5,835 EUR
Schluss Vortag	5,86 EUR
VWAP	5,880134 EUR
Volumen (Stück)	149.104
Gehandelte Stückzahl	623.419,00
Trades	556
Letztes Volumen	465

### Futures und Optionen

Zugehörige Futures	-
Zugehörige Optionen	-









5J



Die Wertentwicklung der Vergangenheit lässt keine verlässlichen Rückschlüsse auf die zukünftige Entwicklung eines Finanzinstruments zu.

Quelle: FactSet

### Aktuellstes Research

Branchen		Märkte	
Datum		Überschrift	Download
13.08.2024		Aktienempfehlungen Österreich	
12.08.2024		Global Equity Ratings	
12.08.2024		Aktienempfehlungen Global	
09.08.2024		Equity Weekly	
02.08.2024		Equity Weekly	

## Details

16.08.2024 17:29:14

### Kurs

5,865 EUR

Differenz ▲ 0,09% (0,01)

### Stammdaten

ISIN	FR0013258662
Symbol	AYV
Börse	Euronext Paris
Währung	EUR
Branche	Informations- technologie
Wertpapierkategorie	Aktie
Marktkapitalisierung (Mio)	4.791 EUR
Benchmark	CAC 40 INDEX

### Marktdaten

Geld (Volumen)	- (8.842)
Brief (Volumen)	- (25.919)
Eröffnung	5,855 EUR
Hoch	5,95 EUR
Tief	5,835 EUR
Schluss Vortag	5,86 EUR
VWAP	5,880134 EUR
Volumen (Stück)	149.104
Gehandelte Stückzahl	623.419,00
Trades	556
Letztes Volumen	465

### Performance und Risiko

	6M	1J	3J
Perf (%)	+5,01%	-33,28%	-45,15%
Perf (abs.)	+0,28	-2,93	-4,83
Beta	1,33	1,59	1,00
Volatilität	42,47	42,70	36,10

5J



Die Wertentwicklung der Vergangenheit lässt keine verlässlichen Rückschlüsse auf die zukünftige Entwicklung eines Finanzinstruments zu.

Quelle: FactSet

### Kursdaten

Ø Kurs 5 Tage   Ø Volumen 5 Tage (Stk.)	5,851 EUR (182.594)
Ø Kurs 30 Tage   Ø Volumen 30 Tage (Stk.)	6,064 EUR (393.068)
Ø Kurs 100 Tage   Ø Volumen 100 Tage (Stk.)	6,265 EUR (552.680)
Ø Kurs 250 Tage   Ø Volumen 250 Tage	6,492 EUR (638.457)
Hoch seit 1.1.   Datum	7,510 EUR (28.05.2024)
Tief seit 1.1.   Datum	5,110 EUR (14.02.2024)
52 Wochen Hoch   Datum	10,040 EUR (15.09.2023)
52 Wochen Tief   Datum	5,110 EUR (14.02.2024)

### Alle Börsen für AYVENS S.A. EO 1,50

Börse	Datum	Zeit	Kurs	Gehandeltes Volumen	Trades
Tradegate	16.08.2024	22:26	5,87 EUR	0,00	29
Stuttgart	16.08.2024	15:43	5,80 EUR	0,00	11
München	16.08.2024	08:09	5,89 EUR	0,00	1
London Stock Exchange European Trade Reporting	16.08.2024	17:30	5,88 EUR	0,00	2
Frankfurt	16.08.2024	09:31	5,77 EUR	0,00	2
FINRA other OTC Issues	15.08.2024	20:47	6,93 USD	0,00	2
Euronext Paris	16.08.2024	17:29	5,865 EUR	0,62	556

Euronext Milan MTF Trading After Hours	-	-	-	0,00	-
Düsseldorf	16.08.2024	08:11	5,85 EUR	0,00	2
Berlin	16.08.2024	21:50	5,86 EUR	0,00	19

# Firmenprofil

## Firmenlogo

### Kontaktdetails

AYVENS SA

--

----

Telefon-

Fax: -

E-mail: -

## Firmenprofil

-

### Aufsichtsrat

Pierre Palmieri	Aufsichtsratsvorsitzender
Didier Hauguel	Aufsichtsratsmitglied
Anik Chaumartin	Aufsichtsratsmitglied
Benoit Grisoni	Aufsichtsratsmitglied
Christophe Périllat-Piratoine	Aufsichtsratsmitglied
Delphine Garcin-Meunier	Aufsichtsratsmitglied
Diony Lebot	Aufsichtsratsmitglied
Frédéric Oudéa	Aufsichtsratsmitglied
Hacina Py	Aufsichtsratsmitglied
Mark Stephens	Aufsichtsratsmitglied
Patricia Lacoste	Aufsichtsratsmitglied
Xavier Durand	Aufsichtsratsmitglied