


IDORSIA AG NAMENS-AKTIEN SF-,05

ISIN: **CH0363463438** WKN: **36346343**

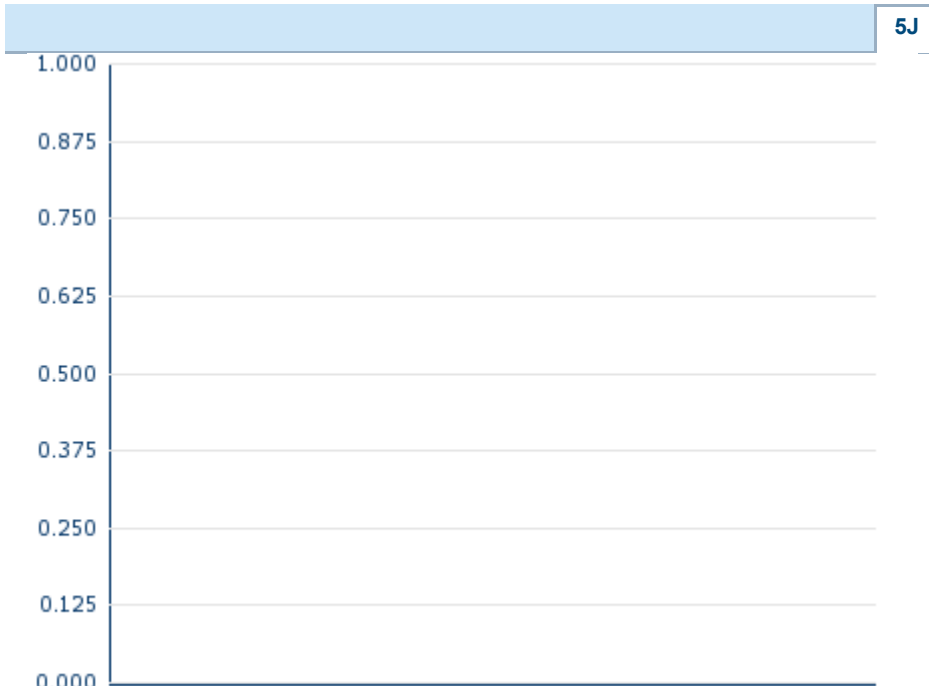
Übersicht

28.06.2019 11:04:57	
Kurs	19,60 EUR
Differenz	 6,35% (1,17)

Stammdaten	
ISIN	CH0363463438
Symbol	IDIA
Börse	Frankfurt
Währung	EUR
Branche	Chemie / Pharma / Gesundheit
Wertpapierkategorie	Aktie
Marktkapitalisierung (Mio)	406 EUR
Benchmark	SWISS MARKET INDEX

Marktdaten	
Geld (Volumen)	-
Brief (Volumen)	-
Eröffnung	18,85 EUR
Hoch	19,60 EUR
Tief	18,85 EUR
Schluss Vortag	18,43 EUR
VWAP	19,60 EUR
Volumen (Stück)	130
Gehandelte Stückzahl	2.548,00
Trades	2
Letztes Volumen	130

Futures und Optionen	
Zugehörige Futures	15
Zugehörige Optionen	-



Die Wertentwicklung der Vergangenheit lässt keine verlässlichen Rückschlüsse auf die zukünftige Entwicklung eines Finanzinstruments zu.
Quelle: FactSet

Aktuellstes Research

Branchen		Märkte	
Datum		Überschrift	Download
09.07.2024		Aktienempfehlungen Österreich	
24.06.2024		Aktienempfehlungen Österreich	
21.06.2024		Global Equity Ratings	
21.06.2024		Aktienempfehlungen Global	
14.06.2024		Equity Weekly	

Details

28.06.2019 11:04:57

Kurs

19,60 EUR

Differenz ▲ 6,35% (1,17)

Stammdaten

ISIN CH0363463438

Symbol IDIA

Börse Frankfurt

Währung EUR

Branche Chemie / Pharma /
Gesundheit

Wertpapierkategorie Aktie

Marktkapitalisierung 406 EUR
(Mio)Benchmark SWISS MARKET
INDEX

Marktdaten

Geld (Volumen) -

Brief (Volumen) -

Eröffnung 18,85 EUR

Hoch 19,60 EUR

Tief 18,85 EUR

Schluss Vortag 18,43 EUR

VWAP 19,60 EUR

Volumen (Stück) 130

Gehandelte Stückzahl 2.548,00

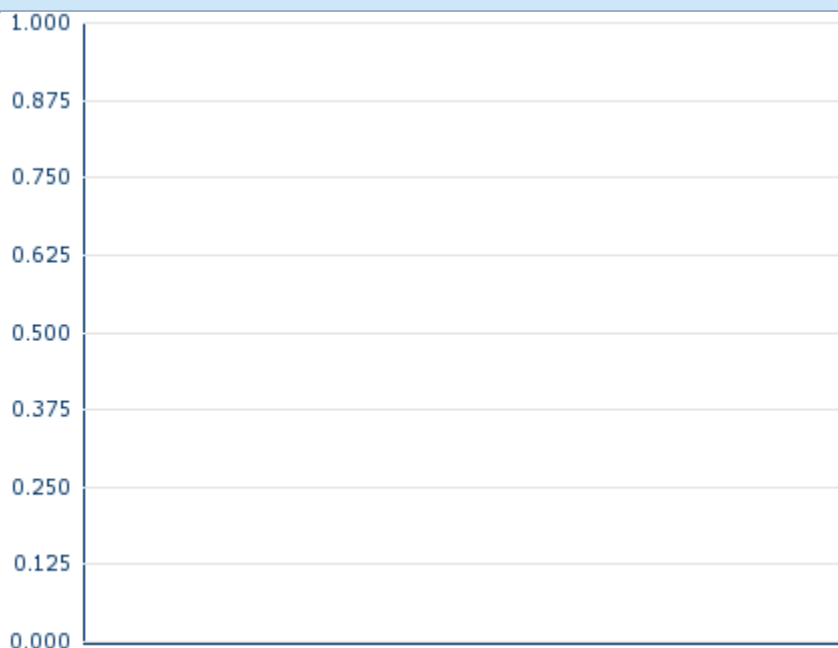
Trades 2

Letztes Volumen 130

Performance und Risiko

	6M	1J	3J
Perf (%)	-	-	-
Perf (abs.)	-	-	-
Beta	1,86	1,75	1,08
Volatilität	-	-	-

5J



Die Wertentwicklung der Vergangenheit lässt keine verlässlichen Rückschlüsse auf die zukünftige Entwicklung eines Finanzinstruments zu.

Quelle: FactSet

Kursdaten

Ø Kurs 5 Tage | Ø Volumen 5 Tage (Stk.) - EUR (-)

Ø Kurs 30 Tage | Ø Volumen 30 Tage (Stk.) - EUR (-)

Ø Kurs 100 Tage | Ø Volumen 100 Tage (Stk.) - EUR (-)

Ø Kurs 250 Tage | Ø Volumen 250 Tage - EUR (-)

Hoch seit 1.1. | Datum - EUR (-)

Tief seit 1.1. | Datum - EUR (-)

52 Wochen Hoch | Datum - EUR (-)

52 Wochen Tief | Datum - EUR (-)

Arbitrage Ansichten

Börse	Datum	Zeit	Kurs	Gehandeltes Volumen	Trades
SIX Swiss Exchange	09.07.2024	17:31	2,094 CHF	0,47	287
London Stock Exchange European Trade Reporting	09.07.2024	17:20	2,086 CHF	0,00	2
Hamburg	28.06.2019	08:01	18,85 EUR	0,00	2
Frankfurt	28.06.2019	11:04	19,60 EUR	0,00	2
FINRA other OTC Issues	09.07.2024	15:30	2,25 USD	0,00	1
Berlin	28.06.2019	18:47	20,10 EUR	0,00	14

Firmenprofil

Firmenlogo

Kontaktdetails

IDORSIA LTD.

--

Hegenheimermattweg 91 - 4123 Allschwil

Telefon+41-58-844-00-00

Fax: +

E-mail: -

Firmenprofil

-

Vorstandsmitglieder

Jean-Paul Clozel Vorstandsvorsitzender

Alberto Gimona Vorstandsmitglied

André C. Muller Vorstandsmitglied

Martine Clozel Vorstandsmitglied

Aufsichtsrat

Felix R. Ehrat Verwaltungsratmitglied

Mathieu Simon Verwaltungsratmitglied

Sophie Verwaltungsratmitglied

Kornowski-
Bonnet

Srishti Gupta Verwaltungsratmitglied

Jörn Aldag Verwaltungsratmitglied

Peter Kellogg Verwaltungsratmitglied

Sandesh Verwaltungsratmitglied

Mahatme

Jean-Paul Clozel Verwaltungsratsvorsitzender