

## IDORSIA AG NAMENS-AKTIEN SF-,05

ISIN: CH0363463438 WKN: 36346343

## Übersicht

28.06.2019 11:04:57

Kurs

19,60 EUR

Differenz  6,35% (1,17)

## Stammdaten

ISIN CH0363463438

Symbol IDIA

Börse Frankfurt

Währung EUR

Branche Chemie / Pharma /  
Gesundheit

Wertpapierkategorie Aktie

Marktkapitalisierung  
(Mio) 404 EURBenchmark SWISS MARKET  
INDEX

## Marktdaten

Geld (Volumen) -

Brief (Volumen) -

Eröffnung 18,85 EUR

Hoch 19,60 EUR

Tief 18,85 EUR

Schluss Vortag 18,43 EUR

VWAP 19,60 EUR

Volumen (Stück) 130

Gehandelte Stückzahl 2.548,00

Trades 2

Letztes Volumen 130

## Futures und Optionen

Zugehörige Futures 15

Zugehörige Optionen -




5J

Chart  
nicht verfügbar

Die Wertentwicklung der Vergangenheit lässt keine verlässlichen Rückschlüsse auf die zukünftige Entwicklung eines Finanzinstruments zu.

Quelle: FactSet

## Aktuellstes Research

Branchen		Märkte	
Datum		Überschrift	Download
21.06.2024		Global Equity Ratings	
21.06.2024		Aktienempfehlungen Global	
14.06.2024		Equity Weekly	
14.06.2024		Global Equity Ratings	
14.06.2024		Aktienempfehlungen Global	

## Details

28.06.2019 11:04:57

## Kurs

19,60 EUR

Differenz  6,35% (1,17)

## Stammdaten

ISIN CH0363463438

Symbol IDIA

Börse Frankfurt

Währung EUR

Branche Chemie / Pharma /  
Gesundheit

Wertpapierkategorie Aktie

Marktkapitalisierung 404 EUR  
(Mio)Benchmark SWISS MARKET  
INDEX

## Marktdaten

Geld (Volumen) -

Brief (Volumen) -

Eröffnung 18,85 EUR

Hoch 19,60 EUR

Tief 18,85 EUR

Schluss Vortag 18,43 EUR

VWAP 19,60 EUR

Volumen (Stück) 130

Gehandelte Stückzahl 2.548,00

Trades 2

Letztes Volumen 130

## Performance und Risiko

	6M	1J	3J
Perf (%)	+37,83%	-10,01%	-
Perf (abs.)	+5,38	-2,18	-
Beta	2,02	1,86	1,09
Volatilität	35,32	35,89	40,17

5J

Chart  
nicht verfügbar

Die Wertentwicklung der Vergangenheit lässt keine verlässlichen Rückschlüsse auf die zukünftige Entwicklung eines Finanzinstruments zu.

Quelle: FactSet

## Kursdaten

Ø Kurs 5 Tage   Ø Volumen 5 Tage (Stk.)	18,60 EUR (26)
Ø Kurs 30 Tage   Ø Volumen 30 Tage (Stk.)	19,02 EUR (231)
Ø Kurs 100 Tage   Ø Volumen 100 Tage (Stk.)	16,90 EUR (287)
Ø Kurs 250 Tage   Ø Volumen 250 Tage	17,94 EUR (397)
Hoch seit 1.1.   Datum	20,78 EUR (27.05.2019)
Tief seit 1.1.   Datum	14,09 EUR (14.02.2019)
52 Wochen Hoch   Datum	23,40 EUR (02.07.2018)
52 Wochen Tief   Datum	13,65 EUR (27.12.2018)

## Alle Börsen für IDORSIA AG NAMENS-AKTIEN SF-,05

Börse 	Datum	Zeit	Kurs	Gehandeltes Volumen	Trades
SIX Swiss Exchange	21.06.2024	15:42	2,002 CHF	0,21	122
London Stock Exchange European Trade Reporting	21.06.2024	08:59	2,054 CHF	0,00	1
Hamburg	28.06.2019	08:01	18,85 EUR	0,00	2
Frankfurt	28.06.2019	11:04	19,60 EUR	0,00	2
FINRA other OTC Issues	10.06.2024	20:46	2,36 USD	0,00	2
Berlin	28.06.2019	18:47	20,10 EUR	0,00	14

# Firmenprofil

## Firmenlogo

### Kontaktdetails

IDORSIA LTD.

--

Hegenheimermattweg 91 - 4123 Allschwil

Telefon+41-58-844-00-00

Fax: +

E-mail: -

## Firmenprofil

-

### Vorstandsmitglieder

Jean-Paul Clozel Vorstandsvorsitzender

Alberto Gimona Vorstandsmitglied

André C. Muller Vorstandsmitglied

Martine Clozel Vorstandsmitglied

### Aufsichtsrat

Felix R. Ehrat Verwaltungsratmitglied

Mathieu Simon Verwaltungsratmitglied

Sophie Verwaltungsratmitglied

Kornowski-  
Bonnet

Srishti Gupta Verwaltungsratmitglied

Jörn Aldag Verwaltungsratmitglied

Peter Kellogg Verwaltungsratmitglied

Sandesh Verwaltungsratmitglied

Mahatme

Jean-Paul Clozel Verwaltungsratsvorsitzender