

OSISKO METALS INC.

ISIN: CA6882741094 WKN: -

Übersicht

16.07.2024 21:22:08

Kurs
0,158 EURDifferenz  12,06% (0,02)

Stammdaten

ISIN	CA6882741094
Symbol	OM
Börse	Stuttgart
Währung	EUR
Branche	Energie / Rohstoffe
Wertpapierkategorie	Aktie
Marktkapitalisierung (Mio)	38 EUR
Benchmark	S&P/TSX 60 INDEX

Marktdaten

Geld (Volumen)	- (0)
Brief (Volumen)	- (0)
Eröffnung	0,143 EUR
Hoch	0,158 EUR
Tief	0,141 EUR
Schluss Vortag	0,141 EUR
VWAP	-
Volumen (Stück)	0
Gehandelte Stückzahl	0,00
Trades	13
Letztes Volumen	0

Futures und Optionen

Zugehörige Futures	-
Zugehörige Optionen	-











5J



Die Wertentwicklung der Vergangenheit lässt keine verlässlichen Rückschlüsse auf die zukünftige Entwicklung eines Finanzinstruments zu.

Quelle: FactSet

Aktuellstes Research

Branchen			
Datum		Überschrift	Download
15.07.2024		Aktienempfehlungen Global	
12.07.2024		Equity Weekly	
12.07.2024		Global Equity Ratings	
09.07.2024		Aktienempfehlungen Österreich	
24.06.2024		Aktienempfehlungen Österreich	

Details

16.07.2024 21:22:08

Kurs

0,158 EUR

Differenz ▲ 12,06% (0,02)

Stammdaten

ISIN CA6882741094

Symbol OM

Börse Stuttgart

Währung EUR

Branche Energie / Rohstoffe

Wertpapierkategorie Aktie

Marktkapitalisierung 38 EUR (Mio)

Benchmark S&P/TSX 60 INDEX

Marktdaten

Geld (Volumen) - (0)

Brief (Volumen) - (0)

Eröffnung 0,143 EUR

Hoch 0,158 EUR

Tief 0,141 EUR

Schluss Vortag 0,141 EUR

VWAP -

Volumen (Stück) 0

Gehandelte Stückzahl 0,00

Trades 13

Letztes Volumen 0

Performance und Risiko

	6M	1J	3J
Perf (%)	+28,18%	-6,62%	-51,04%
Perf (abs.)	+0,03	-0,01	-0,15
Beta	1,61	1,12	0,89
Volatilität	101,84	80,74	68,75



5J

Die Wertentwicklung der Vergangenheit lässt keine verlässlichen Rückschlüsse auf die zukünftige Entwicklung eines Finanzinstruments zu.

Quelle: FactSet

Kursdaten

Ø Kurs 5 Tage | Ø Volumen 5 Tage (Stk.) 0,131 EUR (0)

Ø Kurs 30 Tage | Ø Volumen 30 Tage (Stk.) 0,142 EUR (0)

Ø Kurs 100 Tage | Ø Volumen 100 Tage (Stk.) 0,124 EUR (0)

Ø Kurs 250 Tage | Ø Volumen 250 Tage 0,123 EUR (503)

Hoch seit 1.1. | Datum 0,177 EUR (28.05.2024)

Tief seit 1.1. | Datum 0,073 EUR (06.03.2024)

52 Wochen Hoch | Datum 0,177 EUR (28.05.2024)

52 Wochen Tief | Datum 0,073 EUR (06.03.2024)

Arbitrage Ansichten

Börse	Datum	Zeit	Kurs	Gehandeltes Volumen	Trades
Tradegate	16.07.2024	22:02	0,163 EUR	0,00	1
TSX Venture Exchange	16.07.2024	21:52	0,24 CAD	0,03	34
Stuttgart	16.07.2024	21:22	0,158 EUR	0,00	13
Frankfurt	16.07.2024	08:01	0,123 EUR	0,00	1
FINRA other OTC Issues	16.07.2024	15:57	0,158 USD	0,00	1
Berlin	16.07.2024	20:48	0,164 EUR	0,00	20

Firmenprofil

Firmenlogo



Firmenprofil

-

Kontaktdetails

OSISKO METALS

--

Telefon-

Fax: -

E-mail: -