

OSISKO GOLD ROYALTIES LTD.

ISIN: CA68827L1013 WKN: 68827L101

Übersicht

16.07.2024 20:22:02

Kurs

16,405 EUR

Differenz  2,12% (0,34)

Stammdaten

ISIN CA68827L1013

Symbol OR

Börse Berlin

Währung EUR

Branche Energie / Rohstoffe

Wertpapierkategorie Aktie

Marktkapitalisierung (Mio) 3.055 EUR

Benchmark S&P/TSX 60 INDEX

Marktdaten

Geld (Volumen) -

Brief (Volumen) -

Eröffnung 16,125 EUR

Hoch 16,595 EUR

Tief 15,805 EUR

Schluss Vortag 16,065 EUR

VWAP 8,15 EUR

Volumen (Stück) 0

Gehandelte Stückzahl 0,00

Trades 15

Letztes Volumen 0

Futures und Optionen

Zugehörige Futures -

Zugehörige Optionen -










5J



Die Wertentwicklung der Vergangenheit lässt keine verlässlichen Rückschlüsse auf die zukünftige Entwicklung eines Finanzinstruments zu.

Quelle: FactSet

Aktuellstes Research

Branchen			
Datum		Überschrift	Download
15.07.2024		Aktienempfehlungen Global	
12.07.2024		Equity Weekly	
12.07.2024		Global Equity Ratings	
09.07.2024		Aktienempfehlungen Österreich	
24.06.2024		Aktienempfehlungen Österreich	

Details

16.07.2024 20:22:02

Kurs

16,405 EUR

Differenz ▲ 2,12% (0,34)

Stammdaten

ISIN	CA68827L1013
Symbol	OR
Börse	Berlin
Währung	EUR
Branche	Energie / Rohstoffe
Wertpapierkategorie	Aktie
Marktkapitalisierung (Mio)	3.055 EUR
Benchmark	S&P/TSX 60 INDEX

Marktdaten

Geld (Volumen)	-
Brief (Volumen)	-
Eröffnung	16,125 EUR
Hoch	16,595 EUR
Tief	15,805 EUR
Schluss Vortag	16,065 EUR
VWAP	8,15 EUR
Volumen (Stück)	0
Gehandelte Stückzahl	0,00
Trades	15
Letztes Volumen	0

Performance und Risiko

	6M	1J	3J
Perf (%)	+22,33%	+22,43%	+45,76%
Perf (abs.)	+3,00	+3,01	+5,15
Beta	1,26	1,20	1,04
Volatilität	27,00	27,61	31,04

5J



Die Wertentwicklung der Vergangenheit lässt keine verlässlichen Rückschlüsse auf die zukünftige Entwicklung eines Finanzinstruments zu.

Quelle: FactSet

Kursdaten

Ø Kurs 5 Tage Ø Volumen 5 Tage (Stk.)	15,652 EUR (0)
Ø Kurs 30 Tage Ø Volumen 30 Tage (Stk.)	15,187 EUR (47)
Ø Kurs 100 Tage Ø Volumen 100 Tage (Stk.)	14,865 EUR (16)
Ø Kurs 250 Tage Ø Volumen 250 Tage	13,422 EUR (8)
Hoch seit 1.1. Datum	16,595 EUR (16.07.2024)
Tief seit 1.1. Datum	12,250 EUR (08.01.2024)
52 Wochen Hoch Datum	16,595 EUR (16.07.2024)
52 Wochen Tief Datum	10,760 EUR (03.10.2023)

Alle Börsen für OSISKO GOLD ROYALTIES LTD.

Börse	Datum	Zeit	Kurs	Gehandeltes Volumen	Trades
Tradegate	16.07.2024	22:26	16,41 EUR	0,06	13
Toronto Stock Exchange	16.07.2024	22:00	24,43 CAD	10,29	2.993
Stuttgart	16.07.2024	21:22	16,355 EUR	0,00	13
NYSE	16.07.2024	22:00	17,90 USD	19,71	9.609
München	16.07.2024	08:04	15,915 EUR	0,00	2
London Stock Exchange	05.06.2024	17:44	16,5778 USD	0,01	1

Hannover	16.07.2024	08:21	15,95 EUR	0,00	3
Frankfurt	16.07.2024	19:07	16,645 EUR	0,00	1
Düsseldorf	16.07.2024	19:32	16,39 EUR	0,00	7
Berlin	16.07.2024	20:22	16,405 EUR	0,00	15

Firmenprofil

Firmenlogo



Kontaktdetails

OSISKO GOLD ROYALTIES LTD.

--

Telefon-

Fax: -

E-mail: -

Firmenprofil

-

Vorstandsmitglieder

Sandeep Singh	Vorstandsvorsitzender
Guy Desharnais	Vorstandsmitglied
André Le Bel	Vorstandsmitglied
Frédéric Ruel	Vorstandsmitglied
Heather Taylor	Vorstandsmitglied
Iain Farmer	Vorstandsmitglied
Michael Spencer	Vorstandsmitglied

Aufsichtsrat

Norman MacDonald	Aufsichtsratsvorsitzender
Candace MacGibbon	Aufsichtsratsmitglied
David Smith	Aufsichtsratsmitglied
Edith Hofmeister	Aufsichtsratsmitglied
Joanne Ferstman	Aufsichtsratsmitglied
Pierre Labbé	Aufsichtsratsmitglied
Robert Krcmarov	Aufsichtsratsmitglied
William John	Aufsichtsratsmitglied