

THERMO FISHER SCIENTIFIC INC.

ISIN: US8835561023 WKN: 883556102

Übersicht

03.05.2024 16:39:46

Kurs

534,60 EUR

Differenz  -0,71% (-3,80)

Stammdaten

| | |
|----------------------------|--------------|
| ISIN | US8835561023 |
| Symbol | TMO |
| Börse | Stuttgart |
| Währung | EUR |
| Branche | Diverse |
| Wertpapierkategorie | Aktie |
| Marktkapitalisierung (Mio) | 203.221 EUR |
| Benchmark | S&P 500 |

Marktdaten

| | |
|----------------------|-----------------|
| Geld (Volumen) | 533,70 EUR (93) |
| Brief (Volumen) | 534,70 EUR (93) |
| Eröffnung | 533,40 EUR |
| Hoch | 534,60 EUR |
| Tief | 533,40 EUR |
| Schluss Vortag | 538,40 EUR |
| VWAP | - |
| Volumen (Stück) | 30 |
| Gehandelte Stückzahl | 16.002,00 |
| Trades | 4 |
| Letztes Volumen | 0 |

Futures und Optionen

| | |
|---------------------|---|
| Zugehörige Futures | - |
| Zugehörige Optionen | - |








5J



Die Wertentwicklung der Vergangenheit lässt keine verlässlichen Rückschlüsse auf die zukünftige Entwicklung eines Finanzinstruments zu.

Quelle: FactSet

Aktuellstes Research

| Instrument | Branchen | Märkte | |
|------------|---|---------------------------|---|
| Datum | | Überschrift | Download |
| 26.04.2024 |  | Global Equity Ratings |  |
| 26.04.2024 |  | Aktienempfehlungen Global |  |
| 03.04.2024 |  | Global Equity Ratings |  |
| 03.04.2024 |  | Aktienempfehlungen Global |  |
| 13.03.2024 |  | Global Equity Ratings |  |

Details

03.05.2024 16:39:46

Kurs

534,60 EUR

Differenz ▼ -0,71% (-3,80)

Stammdaten

| | |
|----------------------------|--------------|
| ISIN | US8835561023 |
| Symbol | TMO |
| Börse | Stuttgart |
| Währung | EUR |
| Branche | Diverse |
| Wertpapierkategorie | Aktie |
| Marktkapitalisierung (Mio) | 203.221 EUR |
| Benchmark | S&P 500 |

Marktdaten

| | |
|----------------------|-----------------|
| Geld (Volumen) | 533,70 EUR (93) |
| Brief (Volumen) | 534,70 EUR (93) |
| Eröffnung | 533,40 EUR |
| Hoch | 534,60 EUR |
| Tief | 533,40 EUR |
| Schluss Vortag | 538,40 EUR |
| VWAP | - |
| Volumen (Stück) | 30 |
| Gehandelte Stückzahl | 16.002,00 |
| Trades | 4 |
| Letztes Volumen | 0 |

Performance und Risiko

| | 6M | 1J | 3J |
|-------------|---------|--------|---------|
| Perf (%) | +28,01% | +9,56% | +37,73% |
| Perf (abs.) | +117,80 | +47,00 | +147,50 |
| Beta | 1,10 | 0,91 | 0,91 |
| Volatilität | 21,22 | 24,46 | 27,09 |

5J



Die Wertentwicklung der Vergangenheit lässt keine verlässlichen Rückschlüsse auf die zukünftige Entwicklung eines Finanzinstruments zu.

Quelle: FactSet

Kursdaten

| | |
|---|-------------------------|
| Ø Kurs 5 Tage Ø Volumen 5 Tage (Stk.) | 536,38 EUR (25) |
| Ø Kurs 30 Tage Ø Volumen 30 Tage (Stk.) | 530,42 EUR (32) |
| Ø Kurs 100 Tage Ø Volumen 100 Tage (Stk.) | 511,80 EUR (29) |
| Ø Kurs 250 Tage Ø Volumen 250 Tage | 487,73 EUR (48) |
| Hoch seit 1.1. Datum | 550,00 EUR (24.04.2024) |
| Tief seit 1.1. Datum | 480,40 EUR (02.01.2024) |
| 52 Wochen Hoch Datum | 550,00 EUR (24.04.2024) |
| 52 Wochen Tief Datum | 393,90 EUR (25.10.2023) |

Alle Börsen für THERMO FISHER SCIENTIFIC INC.

| Börse | Datum | Zeit | Kurs | Gehandeltes Volumen | Trades |
|-----------------------|------------|-------|------------|---------------------|--------|
| Xetra | 03.05.2024 | 17:35 | 535,10 EUR | 0,10 | 15 |
| Wiener Börse | 03.05.2024 | 17:32 | 534,70 EUR | 0,00 | 2 |
| Tradegate | 03.05.2024 | 20:05 | 535,20 EUR | 0,18 | 36 |
| Stuttgart | 03.05.2024 | 16:39 | 534,60 EUR | 0,02 | 4 |
| NYSE | 03.05.2024 | 20:42 | 575,37 USD | 525,69 | 24.393 |
| München | 03.05.2024 | 08:05 | 537,20 EUR | 0,00 | 1 |
| London Stock Exchange | 03.05.2024 | 15:30 | 579,84 USD | 0,02 | 3 |

| | | | | | | |
|--|------------|-------|--------|-----|------|---|
| Frankfurt | 03.05.2024 | 10:33 | 530,50 | EUR | 0,00 | 2 |
| Euronext Milan MTF Trading After Hours | 07.03.2024 | 18:20 | 543,20 | EUR | 0,01 | 1 |
| Euronext Milan MTF Global Equity Market | 03.05.2024 | 17:44 | 535,00 | EUR | 0,00 | 1 |
| Düsseldorf | 03.05.2024 | 08:10 | 532,20 | EUR | 0,00 | 1 |
| Berlin | 03.05.2024 | 08:08 | 532,40 | EUR | 0,00 | 1 |

Firmenprofil

Firmenlogo



Kontakt details

THERMO FISHER SCIENTIFIC INC.

--

168 Third Avenue - 02451 Waltham

Telefon+1-781-622-1000

Fax: +1-781-622-1207

E-mail: -

Firmenprofil

-

Vorstandsmitglieder

C. Harris Member of Board of Directors

Debora Spar Member of Board of Directors

Tyler Jacks Member of Board of Directors

Dion Weisler Member of Board of Directors

James Mullen Member of Board of Directors

Jennifer Johnson Member of Board of Directors

Lars Rebien Sørensen Member of Board of Directors

Nelson Chai Member of Board of Directors

R. Keith Member of Board of Directors

Ruby Chandy Member of Board of Directors

Scott Sperling Member of Board of Directors

Marc N. Casper Vorstandsvorsitzender

Alan Sachs Vorstandsmitglied

Karen E. Nelson Vorstandsmitglied

Lisa Britt Vorstandsmitglied

Michel Lagarde Vorstandsmitglied

Ryan Snyder Vorstandsmitglied

Sandy Pound Vorstandsmitglied

Stephen Williamson Vorstandsmitglied