

BOOZT AB

ISIN: SE0009888738

WKN: -

Übersicht

14.06.2024 08:05:00

Kurs

11,74 EUR

Differenz  -0,84% (-0,10)

Stammdaten

ISIN	SE0009888738
Symbol	BOOZT
Börse	München
Währung	EUR
Branche	Konsumgüter
Wertpapierkategorie	Aktie
Marktkapitalisierung (Mio)	755 EUR
Benchmark	OMX STOCKHOLM 30 INDEX

Marktdaten

Geld (Volumen)	-
Brief (Volumen)	-
Eröffnung	11,74 EUR
Hoch	11,74 EUR
Tief	11,74 EUR
Schluss Vortag	11,84 EUR
VWAP	10,86 EUR
Volumen (Stück)	0
Gehandelte Stückzahl	0,00
Trades	2
Letztes Volumen	0

Futures und Optionen

Zugehörige Futures	-
Zugehörige Optionen	-








5J



Die Wertentwicklung der Vergangenheit lässt keine verlässlichen Rückschlüsse auf die zukünftige Entwicklung eines Finanzinstruments zu.

Quelle: FactSet

Aktuellstes Research

Branchen		
Datum	Überschrift	Download
14.06.2024	 Global Equity Ratings	
14.06.2024	 Aktienempfehlungen Global	
11.06.2024	 Aktienempfehlungen Österreich	
29.05.2024	 Global Equity Ratings	
29.05.2024	 Aktienempfehlungen Global	

Details

14.06.2024 08:05:00

Kurs

11,74 EUR

Differenz ▼ -0,84% (-0,10)

Stammdaten

ISIN	SE0009888738
Symbol	BOOZT
Börse	München
Währung	EUR
Branche	Konsumgüter
Wertpapierkategorie	Aktie
Marktkapitalisierung (Mio)	755 EUR
Benchmark	OMX STOCKHOLM 30 INDEX

Marktdaten

Geld (Volumen)	-
Brief (Volumen)	-
Eröffnung	11,74 EUR
Hoch	11,74 EUR
Tief	11,74 EUR
Schluss Vortag	11,84 EUR
VWAP	10,86 EUR
Volumen (Stück)	0
Gehandelte Stückzahl	0,00
Trades	2
Letztes Volumen	0

Performance und Risiko

	6M	1J	3J
Perf (%)	+5,58%	+20,41%	-36,88%
Perf (abs.)	+0,62	+1,99	-6,86
Beta	1,19	1,07	1,14
Volatilität	31,35	34,94	47,56

5J



Die Wertentwicklung der Vergangenheit lässt keine verlässlichen Rückschlüsse auf die zukünftige Entwicklung eines Finanzinstruments zu.

Quelle: FactSet

Kursdaten

Ø Kurs 5 Tage Ø Volumen 5 Tage (Stk.)	11,79 EUR (0)
Ø Kurs 30 Tage Ø Volumen 30 Tage (Stk.)	11,69 EUR (0)
Ø Kurs 100 Tage Ø Volumen 100 Tage (Stk.)	11,32 EUR (0)
Ø Kurs 250 Tage Ø Volumen 250 Tage	10,15 EUR (0)
Hoch seit 1.1. Datum	12,17 EUR (02.01.2024)
Tief seit 1.1. Datum	10,41 EUR (26.04.2024)
52 Wochen Hoch Datum	12,34 EUR (20.12.2023)
52 Wochen Tief Datum	6,52 EUR (31.10.2023)

Alle Börsen für BOOZT AB

Börse	Datum	Zeit	Kurs	Gehandeltes Volumen	Trades
Tradegate	14.06.2024	22:26	11,32 EUR	0,00	1
Stuttgart	14.06.2024	14:23	11,31 EUR	0,00	9
Nasdaq Stockholm	14.06.2024	18:00	127,60 SEK	18,19	467
Nasdaq Copenhagen	14.06.2024	17:20	83,95 DKK	2,30	171
München	14.06.2024	08:05	11,74 EUR	0,00	2
London Stock Exchange	10.07.2023	12:49	112,00 SEK	0,37	1
Frankfurt	14.06.2024	17:15	11,11 EUR	0,00	7

FINRA other OTC Issues	06.11.2023	21:13	7,76 USD	0,00	2
Düsseldorf	14.06.2024	19:30	11,15 EUR	0,00	6
Berlin	14.06.2024	21:43	11,31 EUR	0,00	19

Firmenprofil

Firmenlogo

The logo for Boozt, featuring the word "Boozt" in a large, bold, black serif font.

Firmenprofil

-

Kontaktdetails

BOOZT

--

Telefon-

Fax: -

E-mail: -