

## BOOZT AB

ISIN: SE0009888738

WKN: -

## Übersicht

10.07.2023 12:49:11

## Kurs

112,00 SEK

Differenz  -22,70% (-32,90)

## Stammdaten

ISIN	SE0009888738
Symbol	BOOZT
Börse	London Stock Exchange
Währung	SEK
Branche	Konsumgüter
Wertpapierkategorie	Aktie
Marktkapitalisierung (Mio)	747 EUR
Benchmark	OMX STOCKHOLM 30 INDEX

## Marktdaten

Geld (Volumen)	38,75 SEK (5.000)
Brief (Volumen)	40,70 SEK (5.000)
Eröffnung	112,00 SEK
Hoch	112,00 SEK
Tief	112,00 SEK
Schluss Vortag	144,897 SEK
VWAP	112,00 SEK
Volumen (Stück)	3.270
Gehandelte Stückzahl	366.240,00
Trades	1
Letztes Volumen	3.270

## Futures und Optionen

Zugehörige Futures	-
Zugehörige Optionen	-








5J

Die Wertentwicklung der Vergangenheit lässt keine verlässlichen Rückschlüsse auf die zukünftige Entwicklung eines Finanzinstruments zu.

Quelle: FactSet

## Aktuellstes Research

Branchen			
Datum		Überschrift	Download
14.06.2024		Global Equity Ratings	
14.06.2024		Aktienempfehlungen Global	
11.06.2024		Aktienempfehlungen Österreich	
29.05.2024		Global Equity Ratings	
29.05.2024		Aktienempfehlungen Global	

## Details

10.07.2023 12:49:11

## Kurs

112,00 SEK

Differenz 📉 -22,70% (-32,90)

## Stammdaten

ISIN	SE0009888738
Symbol	BOOZT
Börse	London Stock Exchange
Währung	SEK
Branche	Konsumgüter
Wertpapierkategorie	Aktie
Marktkapitalisierung (Mio)	747 EUR
Benchmark	OMX STOCKHOLM 30 INDEX

## Marktdaten

Geld (Volumen)	38,75 SEK (5.000)
Brief (Volumen)	40,70 SEK (5.000)
Eröffnung	112,00 SEK
Hoch	112,00 SEK
Tief	112,00 SEK
Schluss Vortag	144,897 SEK
VWAP	112,00 SEK
Volumen (Stück)	3.270
Gehandelte Stückzahl	366.240,00
Trades	1
Letztes Volumen	3.270

## Performance und Risiko

	6M	1J	3J
Perf (%)	-0,18%	-14,04%	+181,94%
Perf (abs.)	-0,20	-18,30	+72,28
Beta	1,21	1,09	1,14
Volatilität	580,69	557,09	561,34



5J

Die Wertentwicklung der Vergangenheit lässt keine verlässlichen Rückschlüsse auf die zukünftige Entwicklung eines Finanzinstruments zu.

Quelle: FactSet

## Kursdaten

Ø Kurs 5 Tage   Ø Volumen 5 Tage (Stk.)	117,08 SEK (1.487)
Ø Kurs 30 Tage   Ø Volumen 30 Tage (Stk.)	119,40 SEK (9.263)
Ø Kurs 100 Tage   Ø Volumen 100 Tage (Stk.)	71,03 SEK (2.779)
Ø Kurs 250 Tage   Ø Volumen 250 Tage	63,96 SEK (1.112)
Hoch seit 1.1.   Datum	144,90 SEK (08.02.2023)
Tief seit 1.1.   Datum	112,00 SEK (10.07.2023)
52 Wochen Hoch   Datum	144,90 SEK (08.02.2023)
52 Wochen Tief   Datum	74,21 SEK (21.07.2022)

## Alle Börsen für BOOZT AB

Börse	Datum	Zeit	Kurs	Gehandeltes Volumen	Trades
Tradegate	19.06.2024	22:26	11,23 EUR	0,00	1
Stuttgart	20.06.2024	10:30	11,30 EUR	0,00	2
Nasdaq Stockholm	20.06.2024	16:11	125,20 SEK	6,19	456
Nasdaq Copenhagen	20.06.2024	15:37	82,80 DKK	1,65	111
München	20.06.2024	08:17	11,32 EUR	0,00	1
London Stock Exchange	10.07.2023	12:49	112,00 SEK	0,37	1
Frankfurt	20.06.2024	11:45	11,14 EUR	0,00	4

FINRA other OTC Issues	06.11.2023	21:13	7,76 USD	0,00	2
Düsseldorf	20.06.2024	16:00	11,09 EUR	0,00	3
Berlin	20.06.2024	15:41	11,16 EUR	0,00	10

## Firmenprofil

### Firmenlogo

The logo for Boozt, featuring the word "Boozt" in a large, bold, black serif font.

### Firmenprofil

-

### Kontaktdetails

BOOZT

--

----

Telefon-

Fax: -

E-mail: -